

RANKING DE COMPETITIVIDADE
DOS ESTADOS 2023

RELATÓRIO DE DISPERSÃO DE DADOS



GOVE

CLP
CENTRO DE LIDERANÇA PÚBLICA

- Este material apresenta gráficos com a dispersão dos resultados gerais do Ranking de Competitividade dos Municípios para os recortes de regiões geográficas, estados, G100 e capitais
- O propósito do material é mostrar a disparidade de resultados obtidos pelos municípios (com mais de 80.000 habitantes) pertencentes às diferentes classificações geográficas e socioeconômicas do Brasil
- Nos gráficos deste material, cada figura circular (“bolinha”) representa um município e cada cor representa uma região: **Centro-Oeste**, **Nordeste**, **Norte**, **Sudeste** e **Sul**. No eixo vertical dos gráficos cada região está representada em uma altura enquanto no eixo horizontal os municípios estão posicionados conforme a nota obtida no ranking geral
- Cada gráfico adicionalmente apresenta três barras pontilhadas na vertical, as quais representam os valores limites de cada quartil e que, portanto, distribuem os municípios em 4 grupos de desempenho (25% dos municípios em cada grupo). Como exemplo, os municípios que estiverem à direita da barra verde (3º quartil) se situam no grupo dos 25% de municípios mais bem posicionados no Brasil, enquanto os municípios que estiverem à esquerda da barra vermelha (1º quartil) se situam no grupo dos 25% de municípios mais mal posicionados no Brasil
- Adicionalmente para cada região geográfica, e para os clusters do G100 e das capitais, há um slide que apresenta o resumo dos resultados obtidos pelos municípios pertencentes ao recorte
- Por fim, nos slides há ícones clicáveis para facilitar a navegação neste material. Os ícones clicáveis são representados por setas viradas para a direita (se direcionarem para avanço nos slides do material) ou setas viradas para a esquerda (se direcionarem para recuo nos slides do material). Abaixo, nas setas clicáveis, pode-se iniciar a navegação por este material

VISUALIZAR OS RESULTADOS



REGIÕES



G100



CAPITAIS



Norte



Nordeste



Centro-Oeste



Sudeste



Sul

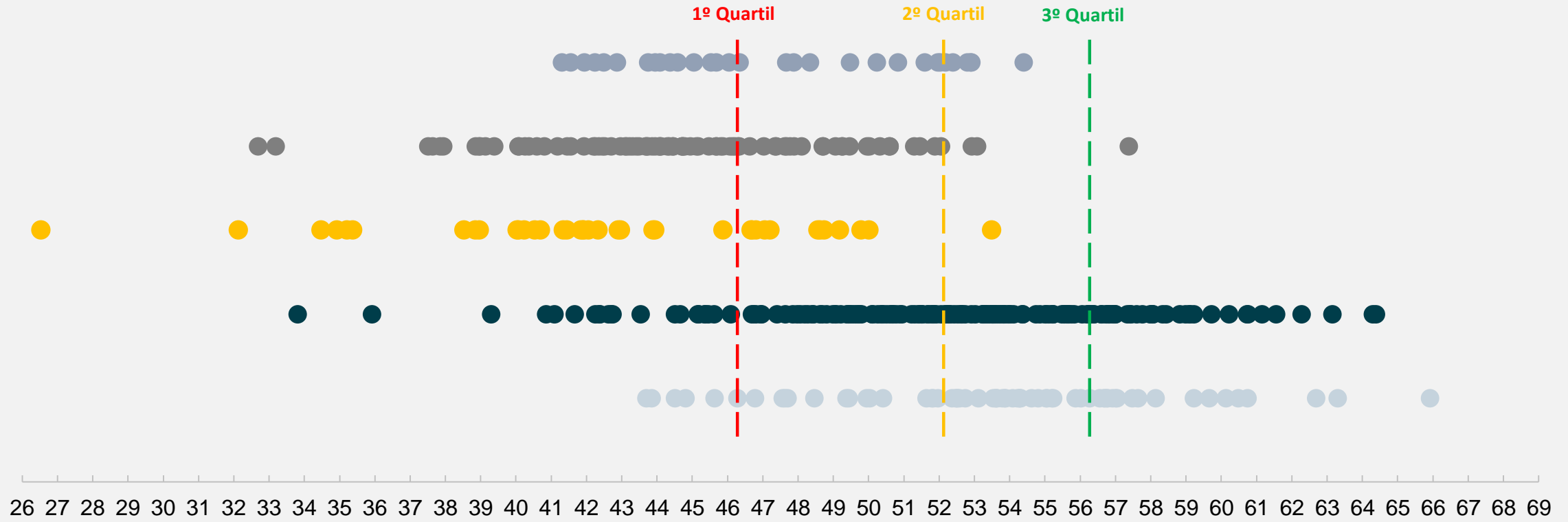
DISPERSÃO DE RESULTADOS POR REGIÃO

● Centro-Oeste ● Nordeste ● Norte ● Sudeste ● Sul

1º Quartil

2º Quartil

3º Quartil



Nota Geral



Resumo



Voltar

RESUMO DOS RESULTADOS: ÓTICA REGIÃO

CONTEXTO DO ESTUDO:

- **410 municípios** brasileiros compõem o levantamento, uma diferença de 5 municípios a menos do que a edição anterior
- Representam **7,36% do universo de municípios e 60,19% da população do Brasil**
- São os municípios do país com população acima de 80 mil habitantes de acordo com a **prévia da população dos municípios com base nos dados do Censo Demográfico de 2022** coletados até 25/12/2022
- Esta edição apresentou a maior variação de composição dos municípios no ranking
- Nesta edição **13 municípios passaram a compor o recorte populacional em análise** (Alenquer (PA), Picos (PI), Aracati (CE), Tianguá (CE), Rio Largo (AL), Esmeraldas (MG), Viçosa (MG), Cajamar (SP), Concórdia (SC), Sant'Ana do Livramento (RS), Lucas do Rio Verde (MT), Primavera do Leste (MT) e Cidade Ocidental (GO)), **enquanto 18 municípios deixaram de compor o recorte populacional em análise** (Coari (AM), Quixeramobim (CE), Carpina (PE), Candeias (BA), Dias d'Ávila (BA), Alfenas (MG), João Monlevade (MG), Timóteo (MG), Três Corações (MG), Viana (ES), Três Rios (RJ), Cruzeiro (SP), Matão (SP), Telêmaco Borba (PR), Caçador (SC), Cachoeira do Sul (RS), Esteio (RS) e Sapiranga (RS))
- Apresentaremos aqui a dispersão dos resultados gerais. Porém, de forma mais detalhada, o estudo é composto também por **65 indicadores, organizados em 13 pilares temáticos e 3 dimensões**

CONCLUSÕES GERAIS SOB A ÓTICA REGIONAL:

- Os municípios das regiões Sul e Sudeste se destacam pelo excelente desempenho. Intra-região, o nível de competitividade dos municípios da região Sul é mais homogêneo do que entre os municípios da região Sudeste
- Região Sul: todos municípios apresentam desempenho ótimo, bom ou intermediário. Praticamente não há presença entre os últimos colocados e há relevante presença entre os primeiros colocados
- Região Sudeste: Apresenta alguns municípios entre os últimos colocados (principalmente municípios do estado do Rio de Janeiro), apresenta municípios ocupando o meio da distribuição e tem presença expressiva entre os primeiros colocados (principalmente de municípios do estado de São Paulo)
- Os municípios da região Norte apresentam em geral os desempenhos mais desfavoráveis, seguido pelos municípios da região Nordeste
- A região Centro-Oeste é, sob a ótica de região, a região que apresenta desempenho no meio da distribuição



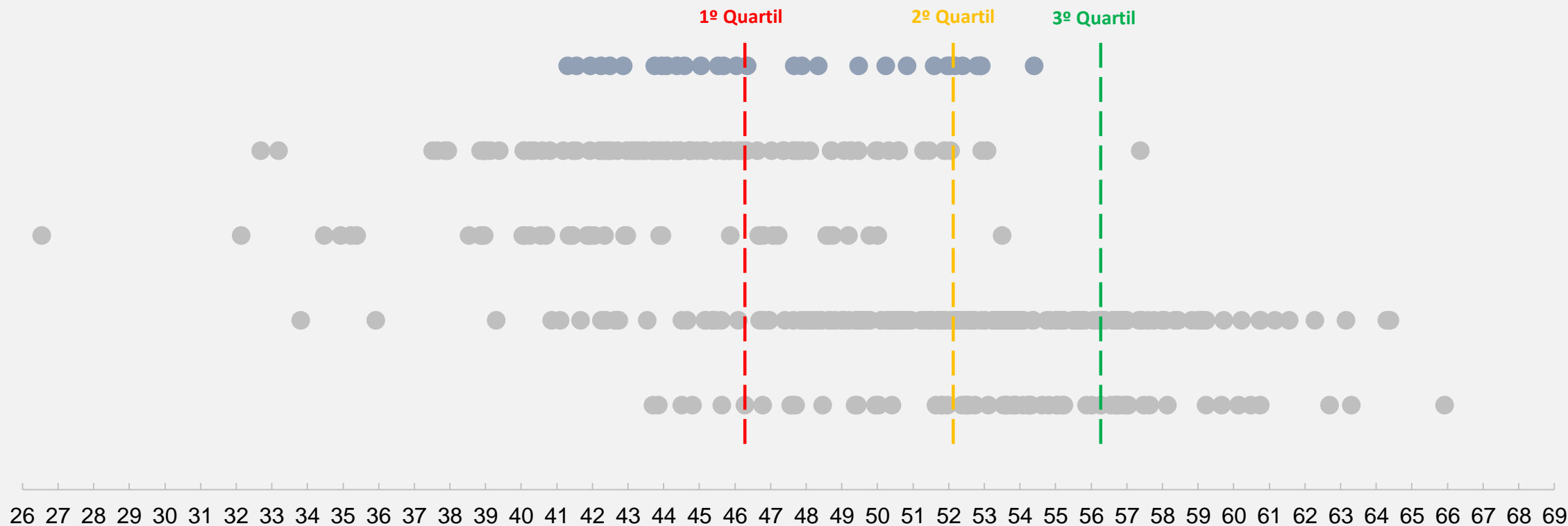
DISPERSÃO DE RESULTADOS REGIÃO CENTRO-OESTE

● Centro-Oeste ● Nordeste ● Norte ● Sudeste ● Sul

1º Quartil

2º Quartil

3º Quartil



Nota Geral

RESUMO DOS RESULTADOS: REGIÃO CENTRO-OESTE

CONTEXTO DA REGIÃO:

- 31 municípios do estudo pertencem a esta região (7,6% da amostra)
- Região com o menor número de municípios no estudo
- Caracteriza-se como a região de desempenho mediano comparando-se aos resultados médios municipais para as outras regiões do país

MUNICÍPIOS DA REGIÃO MAIS BEM POSICIONADOS:

- **Campo Grande (MS)** se tornou o novo município da região com o melhor desempenho no ranking geral após ultrapassar Goiânia (GO), ocupa a 92ª colocação
- É o único representante da região Centro-Oeste entre os 100 municípios do país com melhor desempenho
- **Goiânia (GO)** (138ª colocação), **Cuiabá (MT)** (139ª colocação) e **Rio Verde (GO)** (140ª colocação) completam a lista de representantes da região entre os 150 municípios do país com maior desempenho

MUNICÍPIOS DA REGIÃO MAIS MAL POSICIONADOS:

- A região não apresenta municípios entre os 20 últimos colocados no ranking geral e apresenta somente 3 municípios entre os 50 últimos colocados (**Novo Gama (GO)**, **Luziânia (GO)** e **Ponta Porã (MS)**)
- Apresenta porém outros 8 municípios adicionais quando o intervalo se estende até os 100 últimos colocados (**Aparecida de Goiânia (GO)**, **Várzea Grande (MT)**, **Águas Lindas de Goiás (GO)**, **Formosa (GO)**, **Cáceres (MT)**, **Cidade Ocidental (GO)**, **Planaltina (GO)** e **Senador Canedo (GO)**)

MUNICÍPIOS DA REGIÃO QUE OBTIVERAM OS MAIORES GANHOS DE POSIÇÃO:

- Corumbá (MS), Caldas Novas (GO), Formosa (GO), Águas Lindas de Goiás (GO) e Novo Gama (GO)

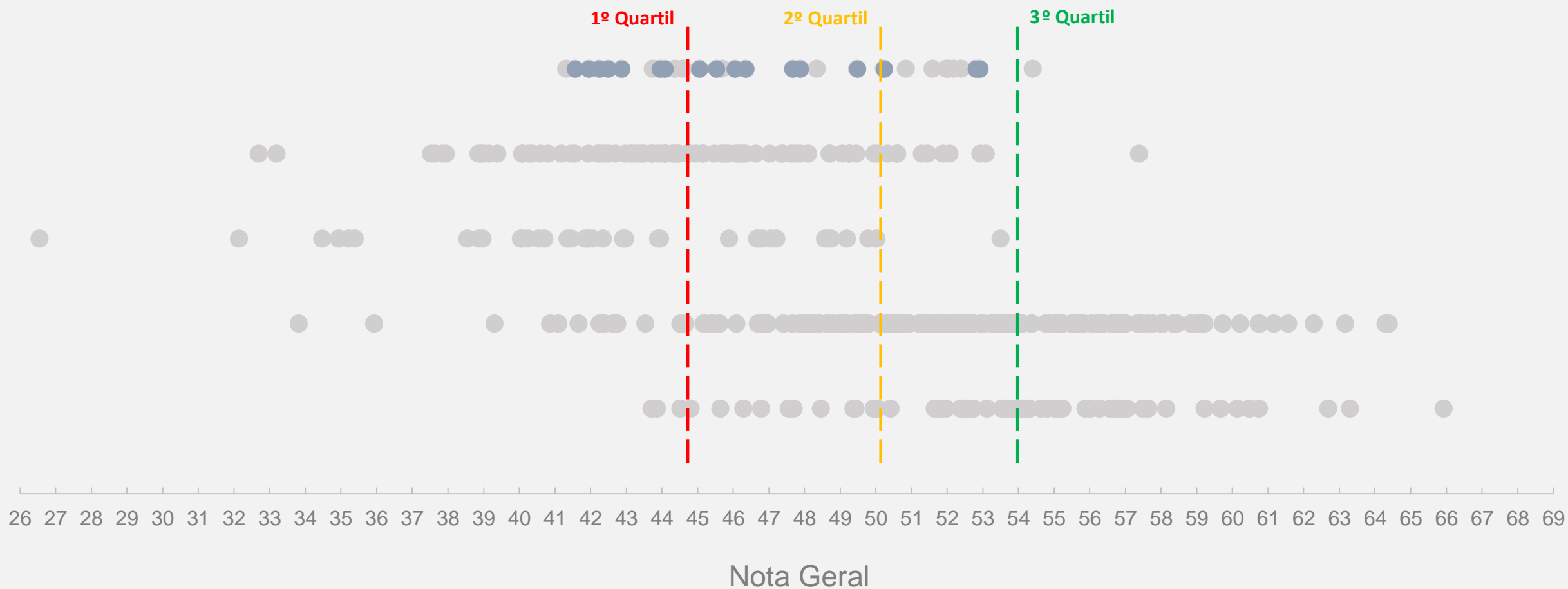
MUNICÍPIOS DA REGIÃO QUE OBTIVERAM AS MAIORES PERDAS DE POSIÇÃO:

- Aparecida de Goiânia (GO), Tangará da Serra (MT), Senador Canedo (GO), Três Lagoas (MS) e Catalão (GO)



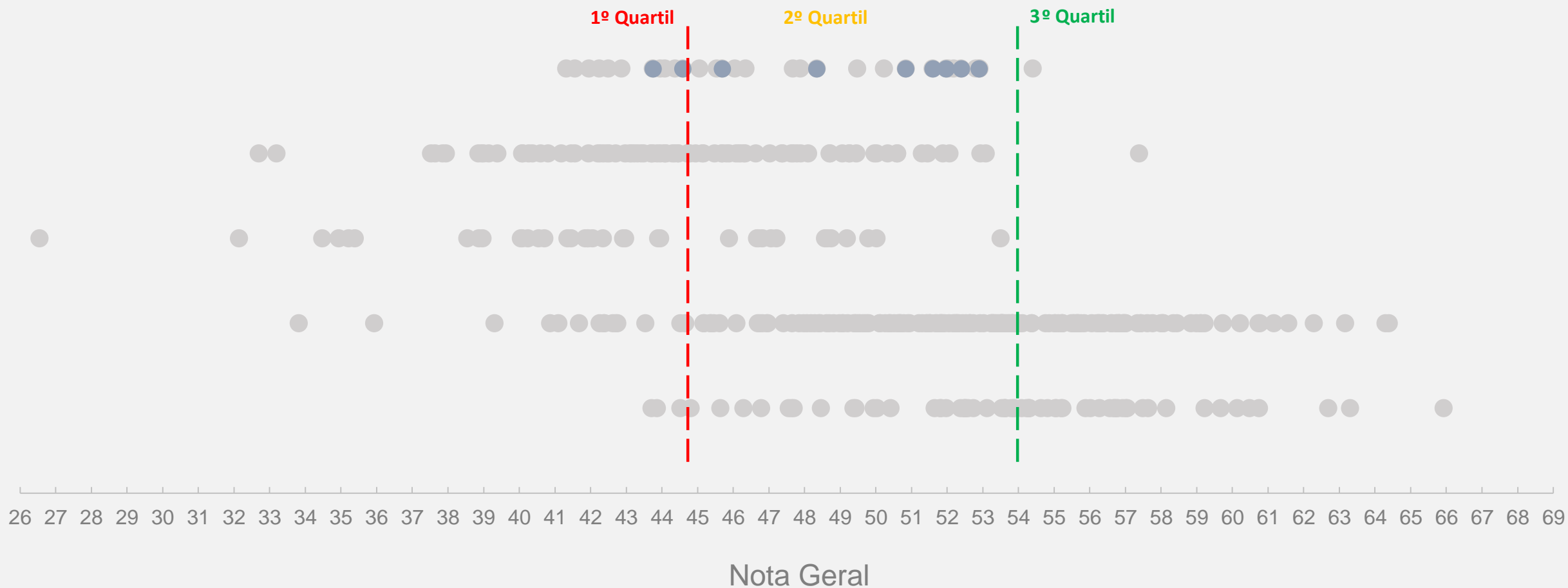
DISPERSÃO DE RESULTADOS GOIÁS

● Centro-Oeste ● Goiás ● Nordeste ● Norte ● Sudeste ● Sul



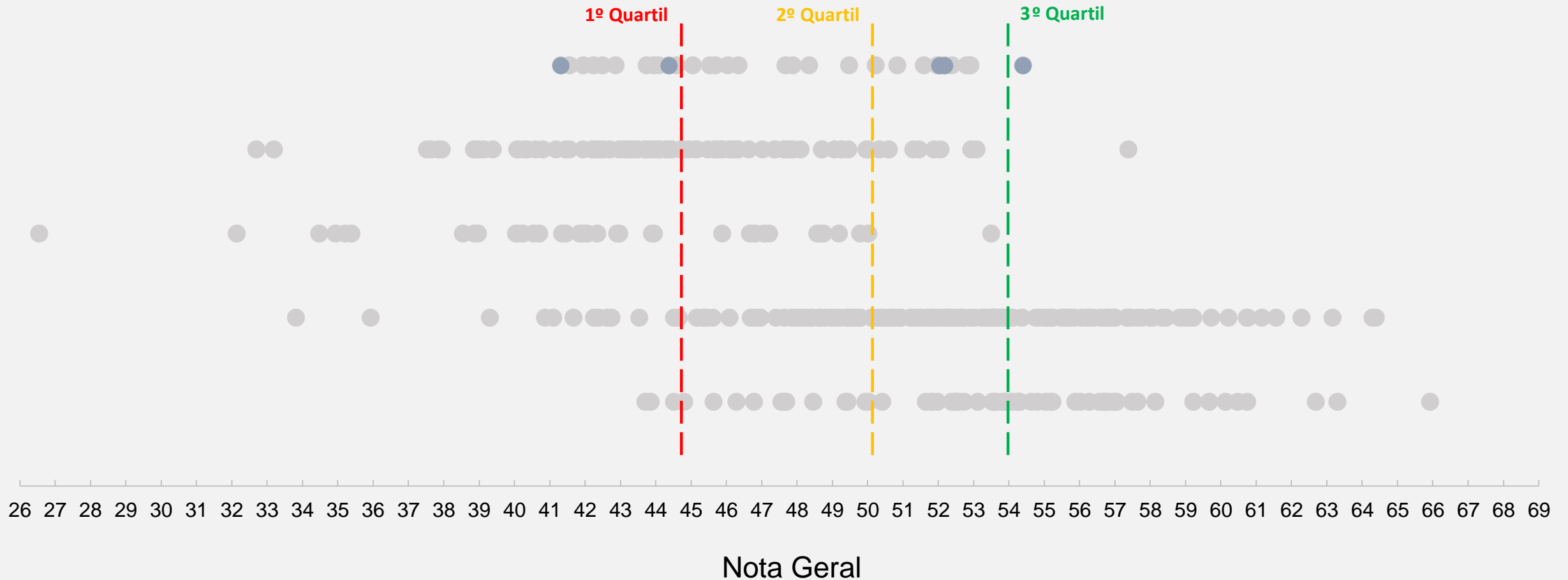
DISPERSÃO DE RESULTADOS **MATO GROSSO**

● Centro-Oeste ● **Mato Grosso** ● Nordeste ● Norte ● Sudeste ● Sul



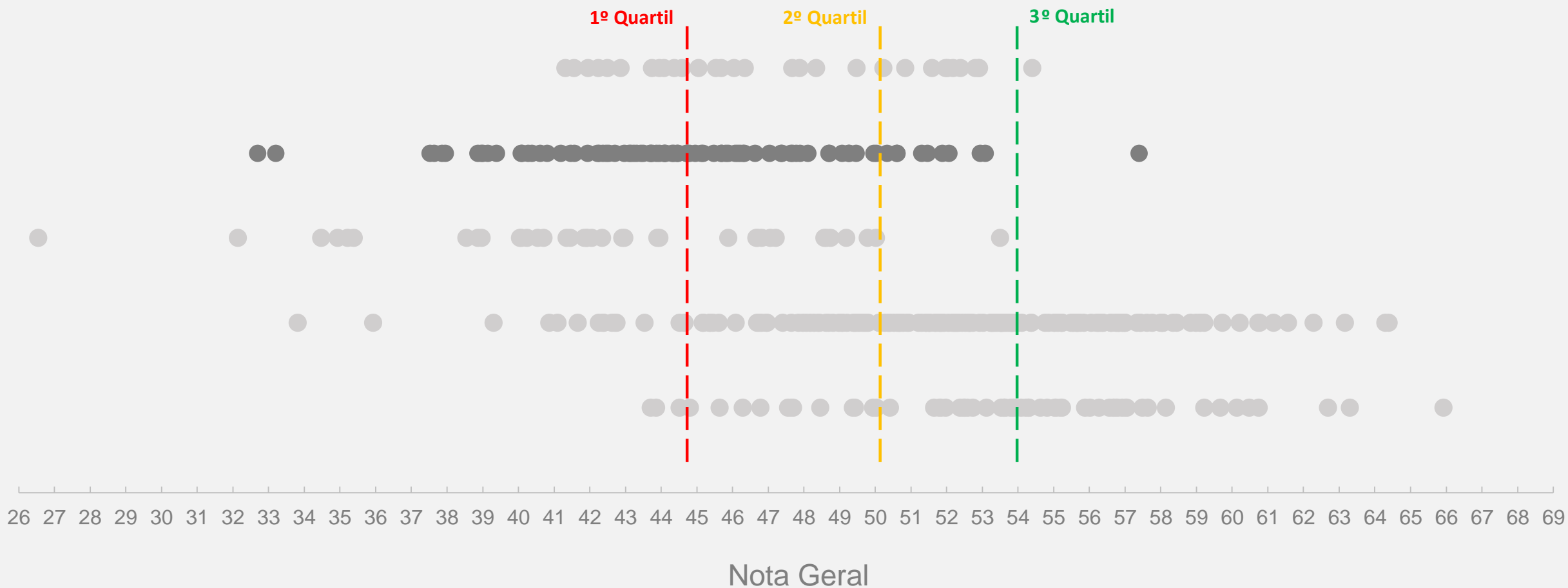
DISPERSÃO DE RESULTADOS **MATO GROSSO DO SUL**

● Centro-Oeste ● **Mato Grosso do Sul** ● Nordeste ● Norte ● Sudeste ● Sul



DISPERSÃO DE RESULTADOS REGIÃO NORDESTE

● Centro-Oeste ● Nordeste ● Norte ● Sudeste ● Sul



RESUMO DOS RESULTADOS: REGIÃO CENTRO-OESTE

CONTEXTO DA REGIÃO:

- 90 municípios do estudo pertencem a esta região (22,0% da totalidade dos municípios considerados)
- Região com o segundo maior número de municípios no estudo (atrás apenas do Sudeste)
- No contexto do recorte de municípios, assim como no caso da região Norte, os municípios do Nordeste apresentam um dos menores desempenhos médios

Municípios da região mais bem posicionados:

- **Recife (PE)** permanece como o município com o melhor desempenho da região, ocupando agora a 37ª colocação no ranking geral (avanço de expressivas 45 posições). Permanece como o único representante do Nordeste entre os 100 municípios mais competitivos do país
- Na sequência, **Fortaleza (CE)** (134ª colocação, recuo de 9 posições), **Sobral (CE)** (136ª colocação, avanço de 18 posições), **João Pessoa (PB)** (161ª colocação, recuo de 19 posições) e **Teresina (PI)** (167ª colocação, recuo de 8 posições) completam a lista dos 5 municípios do Nordeste mais bem posicionados

Municípios da região mais mal posicionados:

- Em termos de presença entre as últimas colocações no ranking geral, a região apresenta a segunda performance mais desfavorável (a região Norte ocupa parcela proporcionalmente mais relevante entre as últimas colocações): os municípios do Nordeste ocupam 21 entre as 50 (42%), 9 entre as 20 (45%) e 2 entre as 10 (20%) últimas colocações. Em conjunto a **Bayeux (PB)**, **Macaíba (RN)**, **Itabaiana (SE)** e **Santa Rita (PB)**, estes resultados extremamente insatisfatórios são decorrentes, principalmente, do desempenho de uma parcela dos municípios dos **estados do Maranhão** (como por exemplo **Bacabal (MA)**, **Balsas (MA)**, **Caxias (MA)**, **São José de Ribamar (MA)**, **Paço do Lumiar (MA)**, **Santa Inês (MA)**, **Codó (MA)**, **Chapadinha (MA)**, **Barra do Corda (MA)** e **Pinheiro (MA)**) e da **Bahia** (como por exemplo **Teixeira de Freitas (BA)**, **Feira de Santana (BA)**, **Simões Filho (BA)**, **Porto Seguro (BA)**, **Ilhéus (BA)**, **Jacobina (BA)**, **Eunápolis (BA)**, **Serrinha (BA)** e **Valença (BA)**).

Municípios da região que obtiveram os maiores ganhos de posição:

- São Cristóvão (SE), Nossa Senhora do Socorro (SE), São Lourenço da Mata (PE), Goiana (PE) e Santa Cruz do Capibaribe (PE)

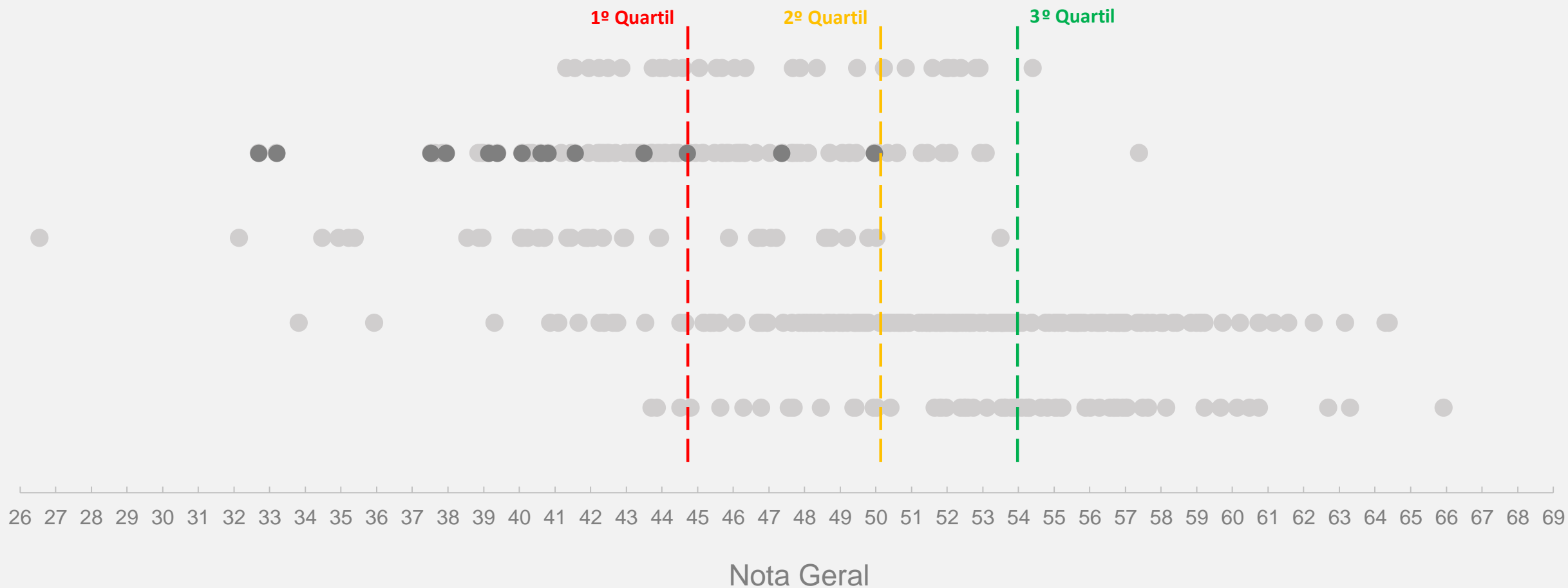
Municípios da região que obtiveram as maiores perdas de posição:

- Campina Grande (PB), Paço do Lumiar (MA), Barreiras (BA), Ilhéus (BA), Jacobina (BA) e Parnamirim (RN)



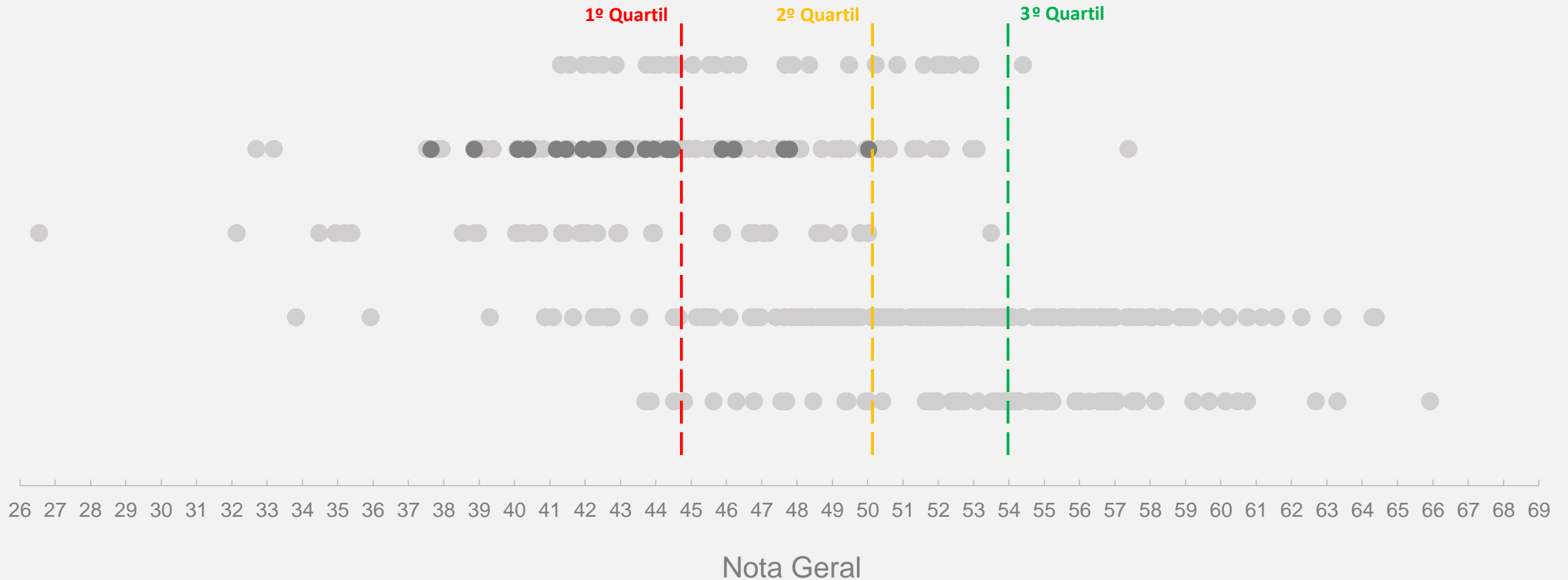
DISPERSÃO DE RESULTADOS **MARANHÃO**

● Centro-Oeste ● Nordeste ● Maranhão ● Norte ● Sudeste ● Sul



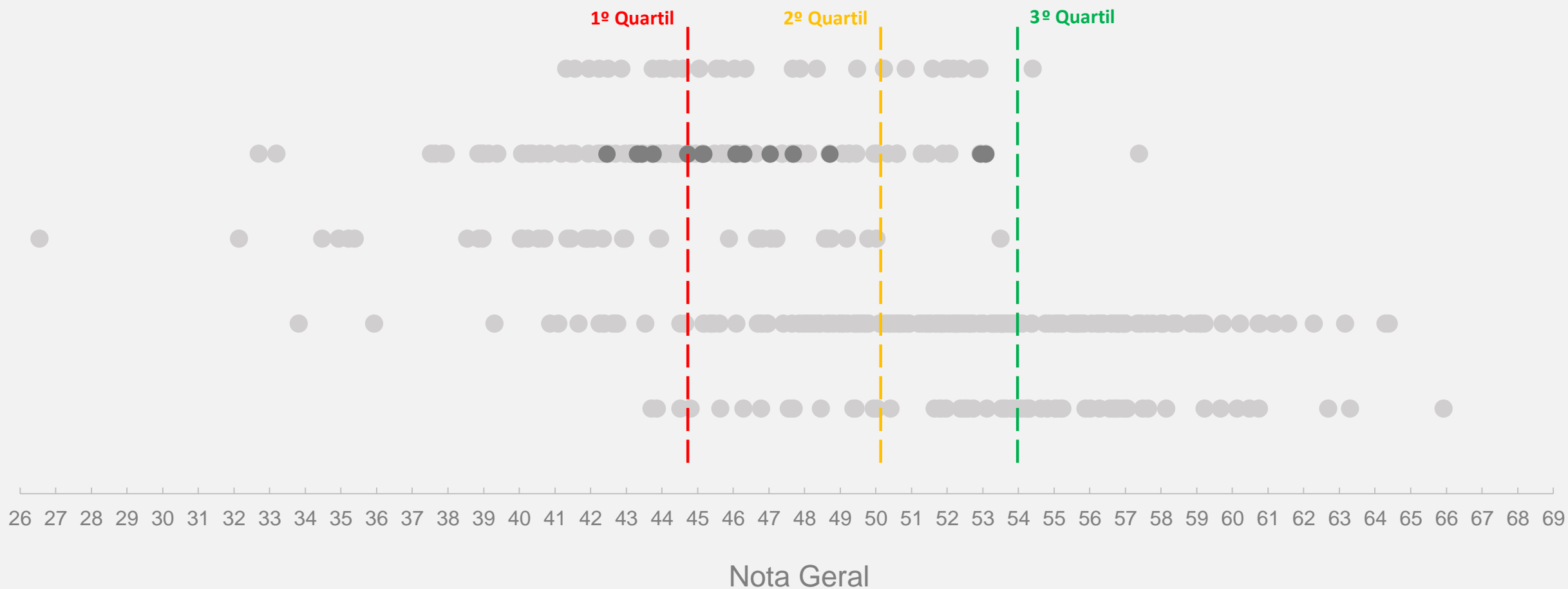
DISPERSÃO DE RESULTADOS BAHIA

● Centro-Oeste ● Nordeste ● Bahia ● Norte ● Sudeste ● Sul



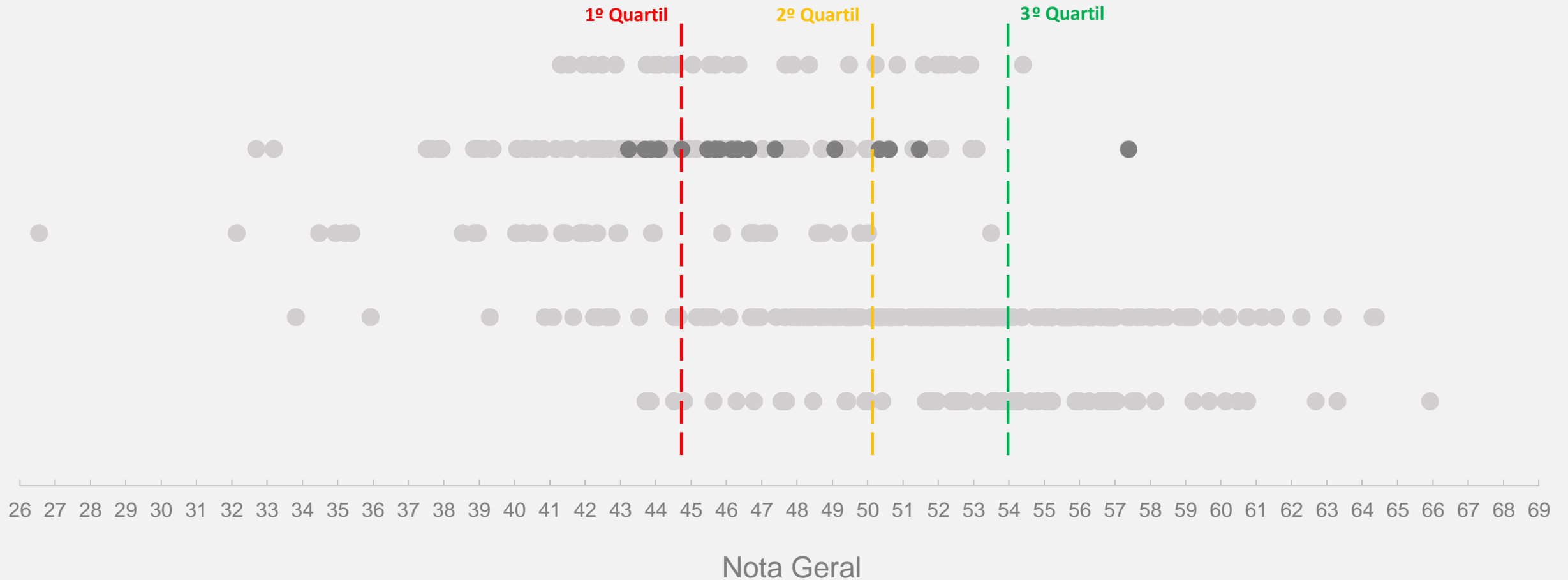
DISPERSÃO DE RESULTADOS **CEARÁ**

● Centro-Oeste ● Nordeste ● Ceará ● Norte ● Sudeste ● Sul



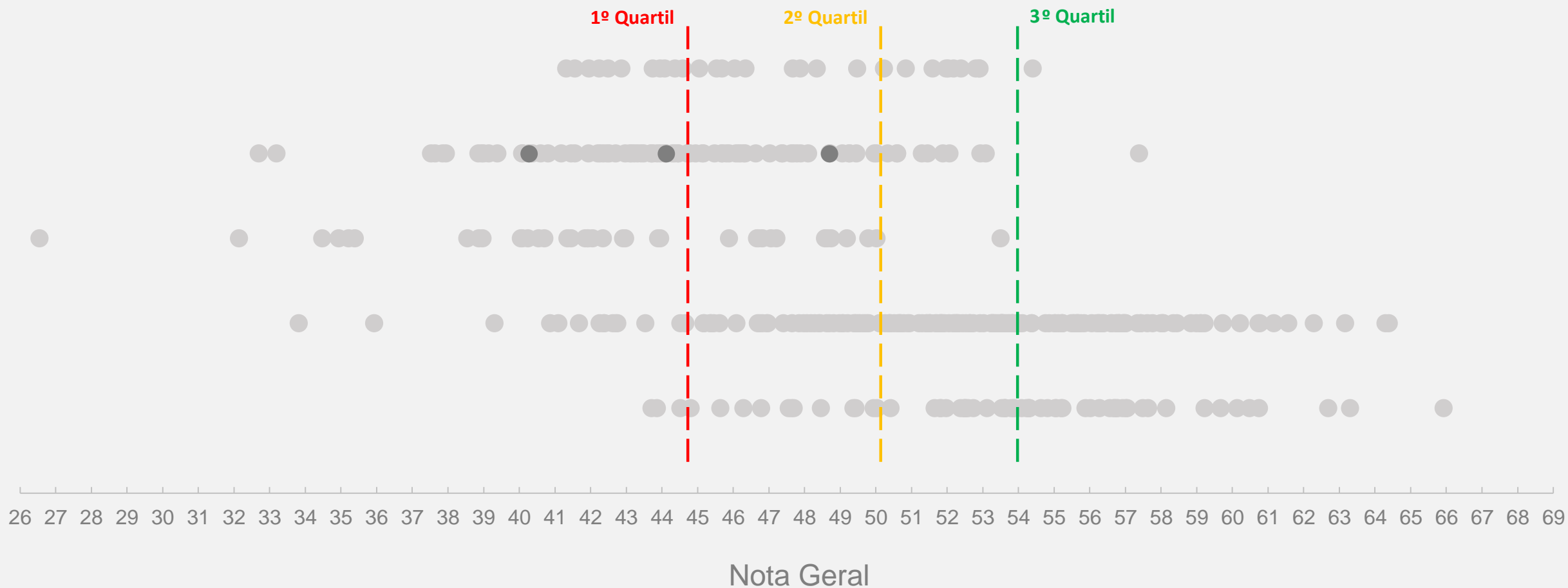
DISPERSÃO DE RESULTADOS **PERNAMBUCO**

● Centro-Oeste ● Nordeste ● Pernambuco ● Norte ● Sudeste ● Sul



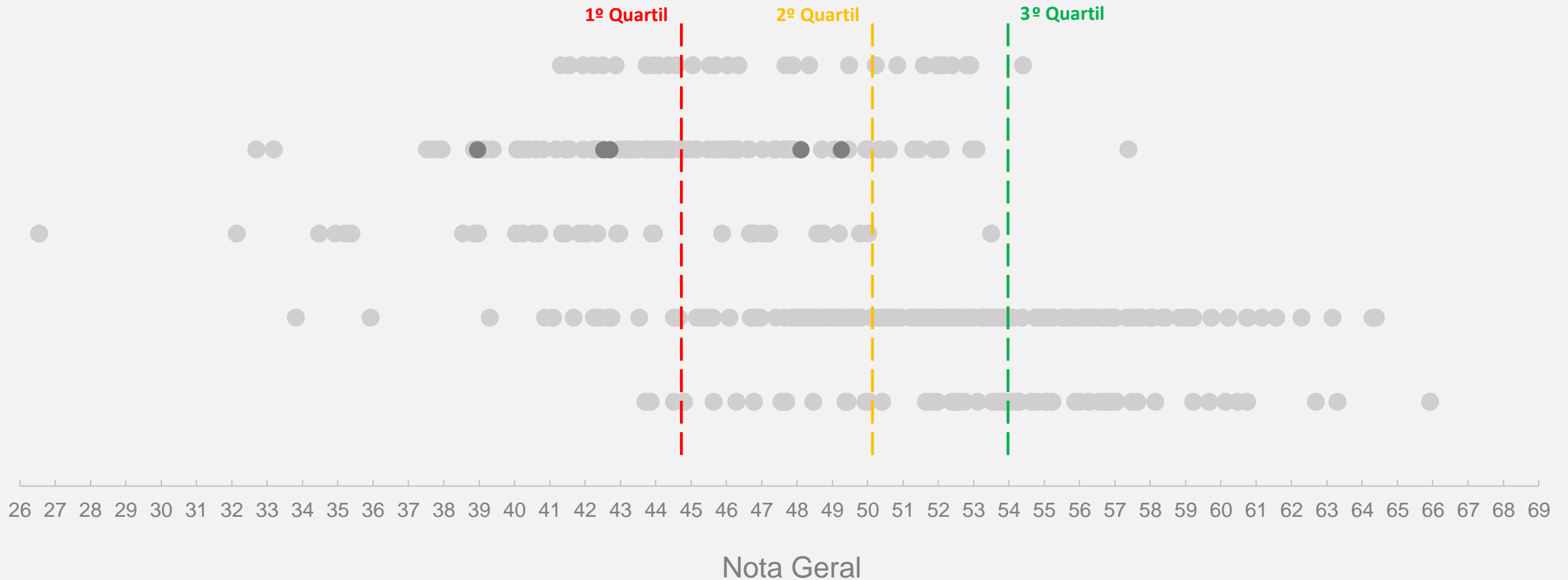
DISPERSÃO DE RESULTADOS **ALAGOAS**

● Centro-Oeste ● Nordeste ● **Alagoas** ● Norte ● Sudeste ● Sul



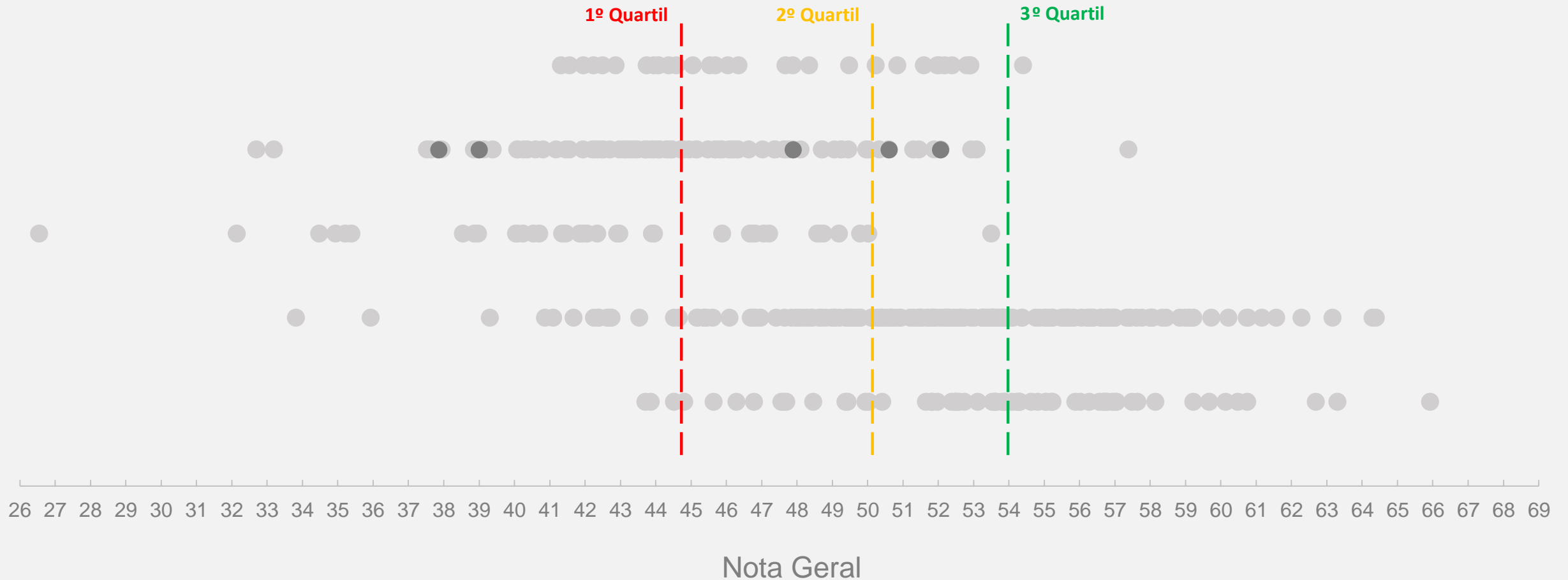
DISPERSÃO DE RESULTADOS RIO GRANDE DO NORTE

● Centro-Oeste ● Nordeste ● Rio Grande do Norte ● Norte ● Sudeste ● Sul



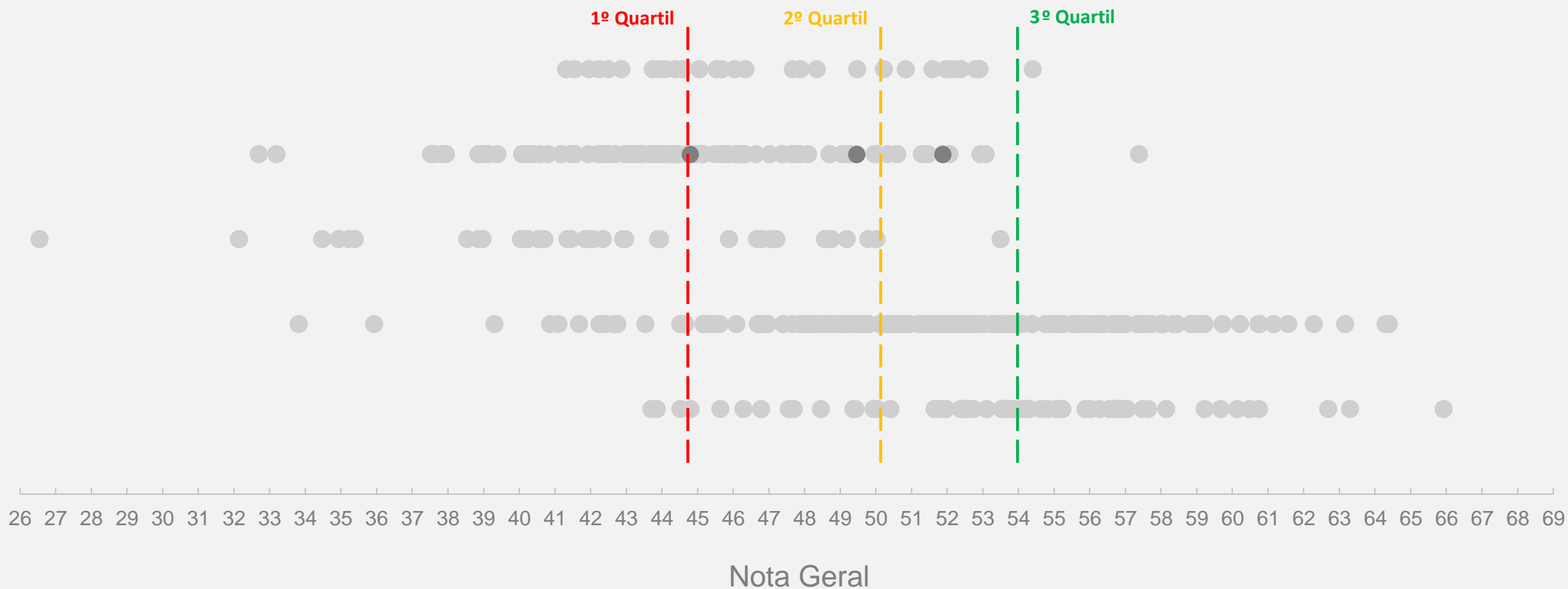
DISPERSÃO DE RESULTADOS PARAÍBA

● Centro-Oeste ● Nordeste ● Paraíba ● Norte ● Sudeste ● Sul



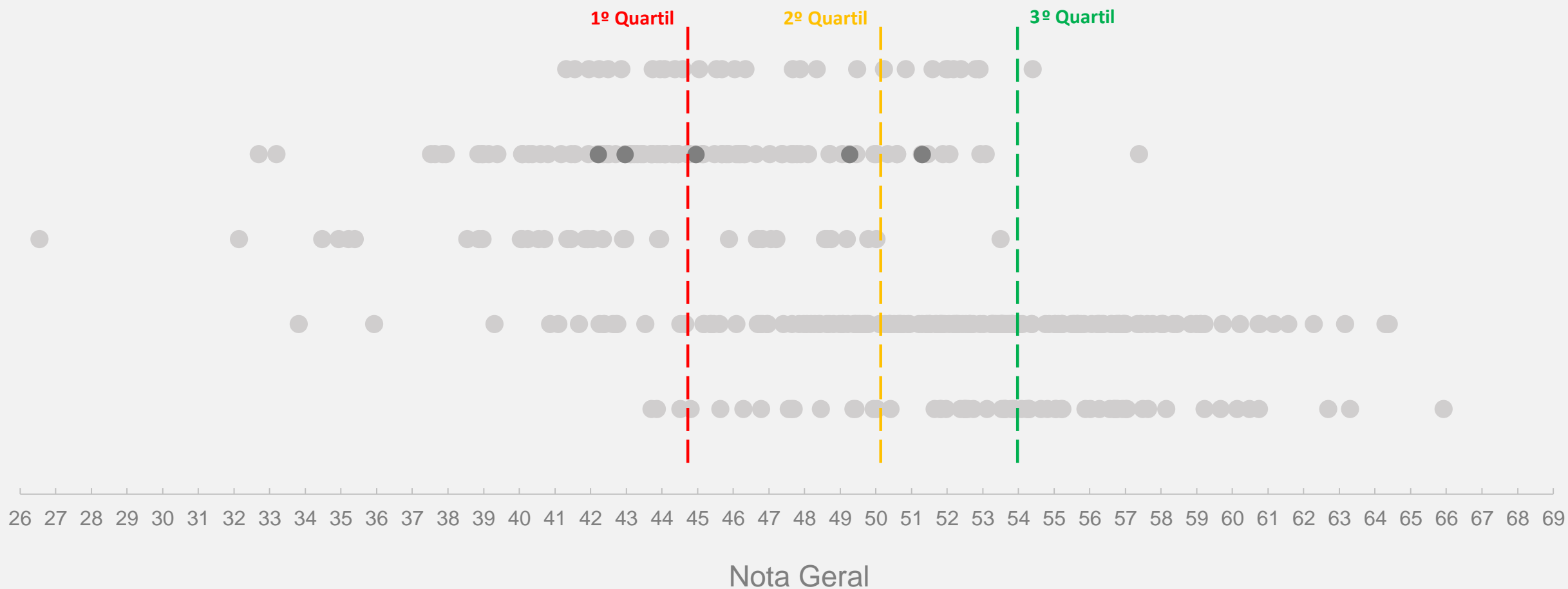
DISPERSÃO DE RESULTADOS **PIAUI**

● Centro-Oeste ● Nordeste ● **Piauí** ● Norte ● Sudeste ● Sul



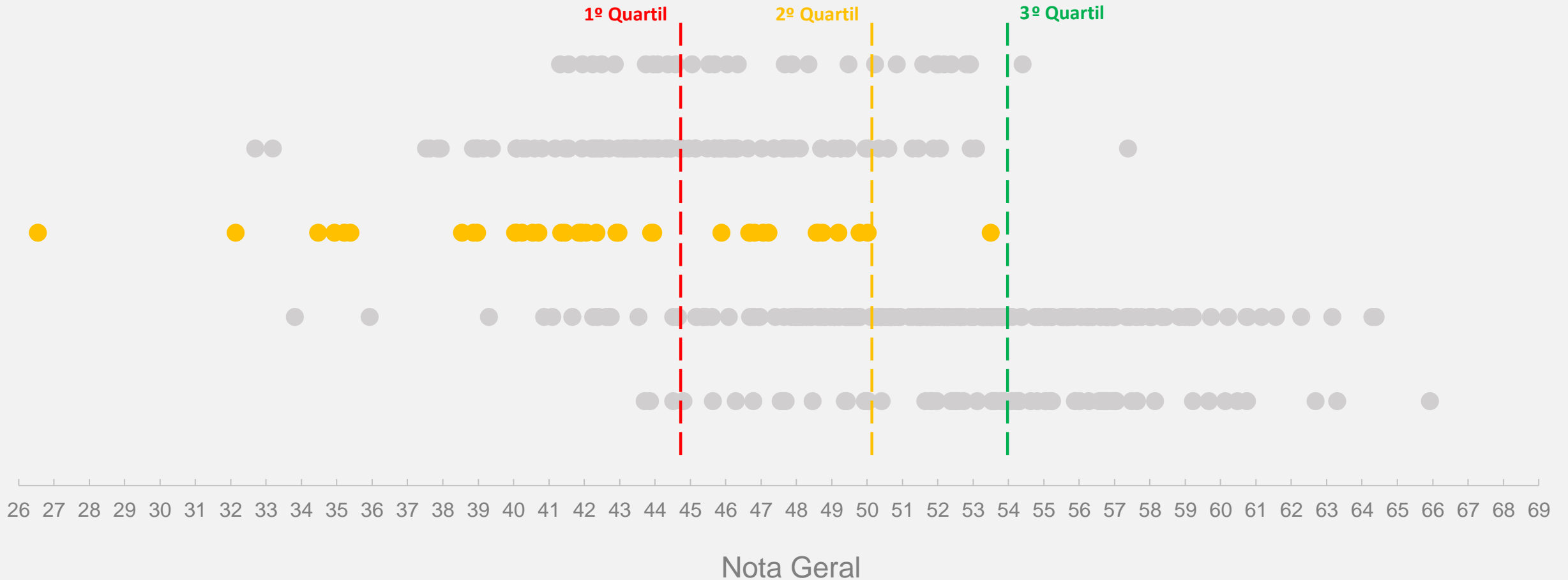
DISPERSÃO DE RESULTADOS SERGIPE

● Centro-Oeste ● Nordeste ● Sergipe ● Norte ● Sudeste ● Sul



DISPERSÃO DE RESULTADOS REGIÃO NORTE

● Centro-Oeste ● Nordeste ● Norte ● Sudeste ● Sul



RESUMO DOS RESULTADOS: REGIÃO NORTE

CONTEXTO DA REGIÃO:

- 38 municípios do estudo pertencem a esta região (9,3% da amostra)
- Região com o segundo menor número de municípios no estudo (à frente apenas da região Centro-Oeste)
- Os municípios desta região apresentam um dos menores desempenhos no ranking, na média

MUNICÍPIOS DA REGIÃO MAIS BEM POSICIONADOS:

- Não há nesta edição nenhum representante entre os 100 municípios mais competitivos do país
- **Palmas (TO)** é o município da região mais bem posicionado no ranking geral, mas ocupa somente a 124ª colocação (reco de expressivas 53 posições) e é o único município da região Norte entre os 200 municípios com maior desempenho no Brasil
- Houve em geral um reco de posicionamento no ranking para os municípios mais bem posicionados. Além do caso de Palmas (TO), destaca-se também o reco de 31 posições de **Parauapebas (PA)** (229ª colocação) e de **Ji-Paraná (RO)** (reco de 38 posições, ocupa a 235ª colocação)

MUNICÍPIOS DA REGIÃO MAIS MAL POSICIONADOS:

- Uma parcela considerável das últimas colocações no ranking geral é ocupada exatamente por municípios da região Norte
- 9 entre os 20 últimos colocados no ranking geral pertencem à esta região e isto é decorrente pelo desempenho insatisfatório de uma parcela dos municípios do **estado do Pará** (Abaetetuba (PA), Redenção (PA), Cametá (PA), Alenquer (PA), Tailândia (PA), São Félix do Xingu (PA), Breves (PA), Itaituba (PA) e Moju (PA)).

MUNICÍPIOS DA REGIÃO QUE OBTIVERAM OS MAIORES GANHOS DE POSIÇÃO:

- Barcarena (PA), Itacoatiara (AM), Ananindeua (PA), Paragominas (PA) e Macapá (AP)

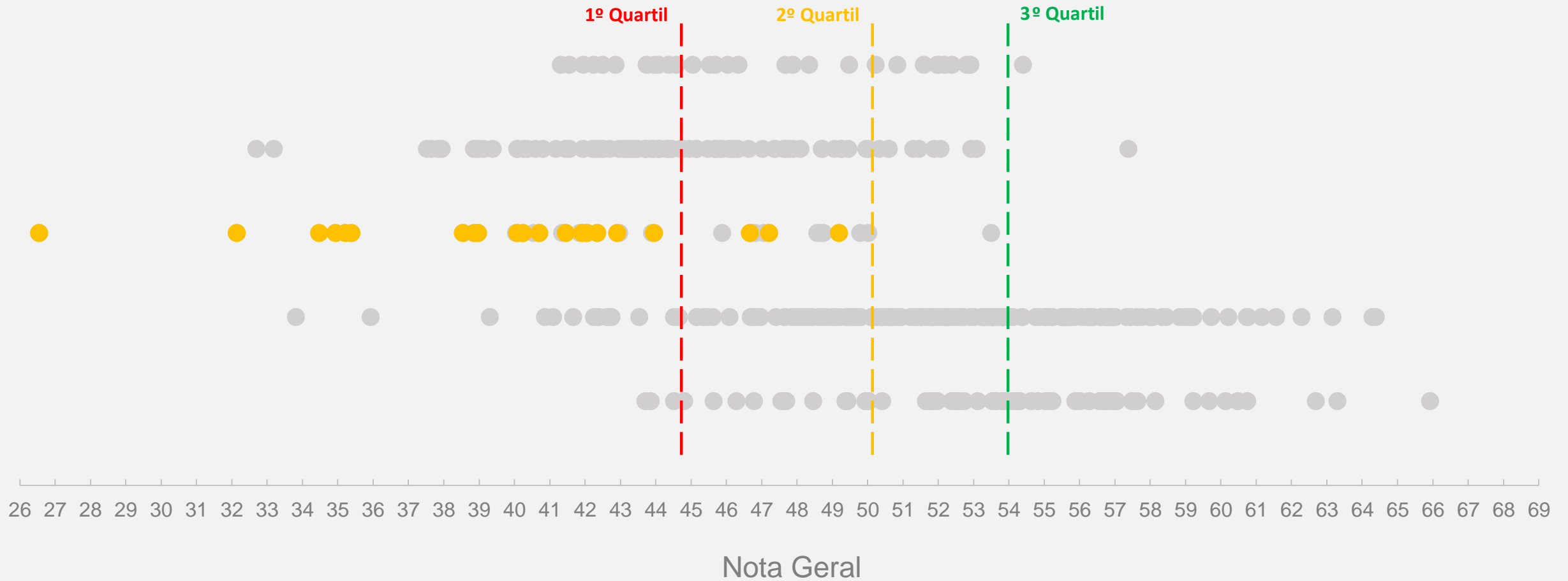
MUNICÍPIOS DA REGIÃO QUE OBTIVERAM AS MAIORES PERDAS DE POSIÇÃO:

- Parauapebas (PA), Ji-Paraná (RO), Boa Vista (RR), Castanhal (PA) e Palmas (TO)



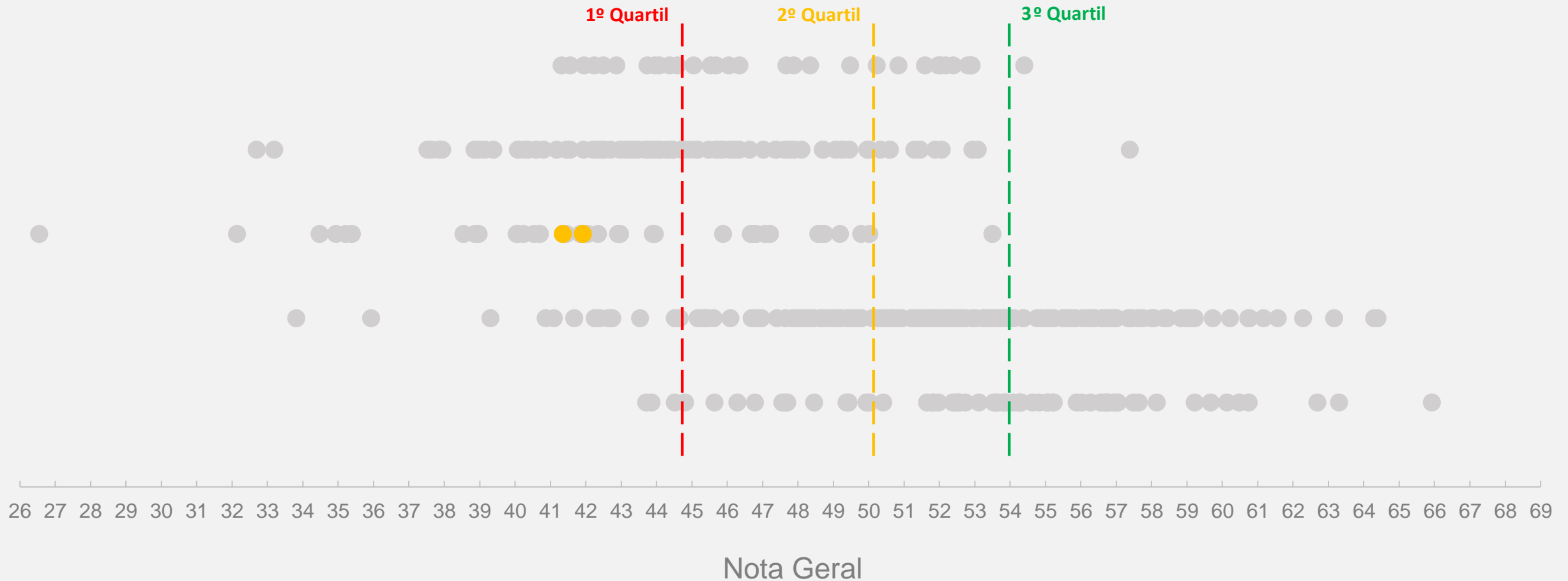
DISPERSÃO DE RESULTADOS **PARÁ**

● Centro-Oeste ● Nordeste ● Norte ● **Pará** ● Sudeste ● Sul



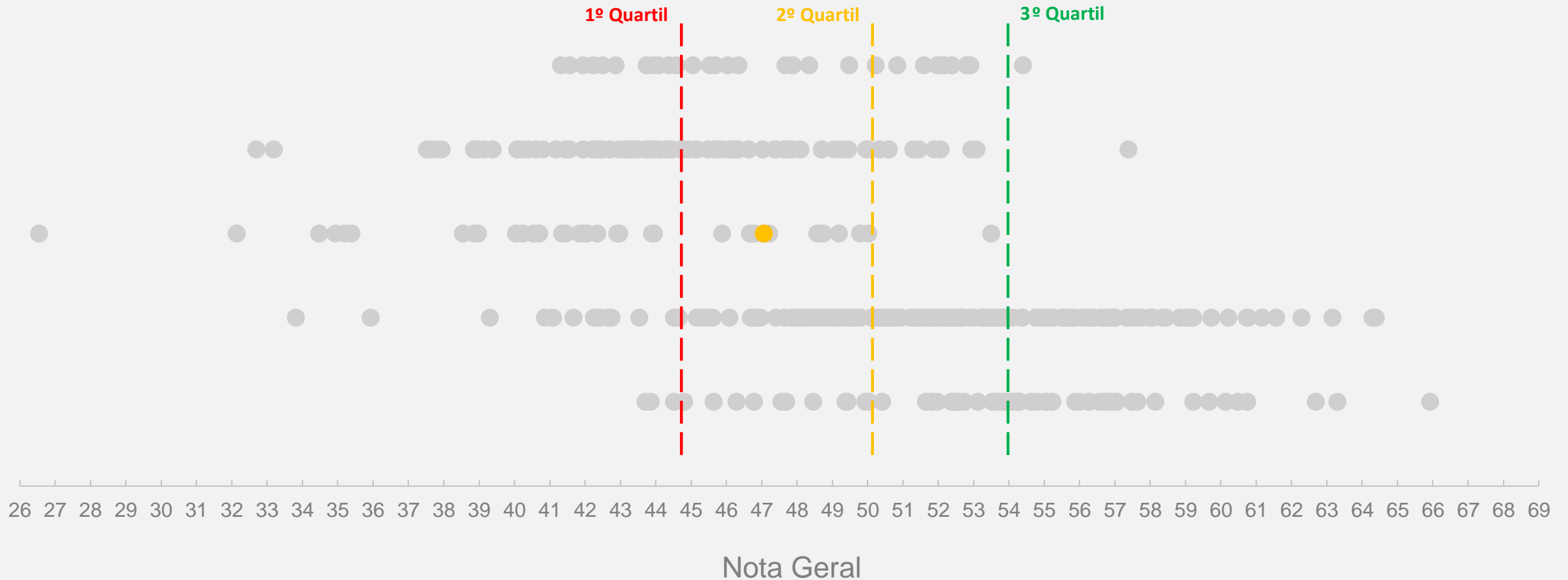
DISPERSÃO DE RESULTADOS **AMAPÁ**

● Centro-Oeste ● Nordeste ● Norte ● **Amapá** ● Sudeste ● Sul



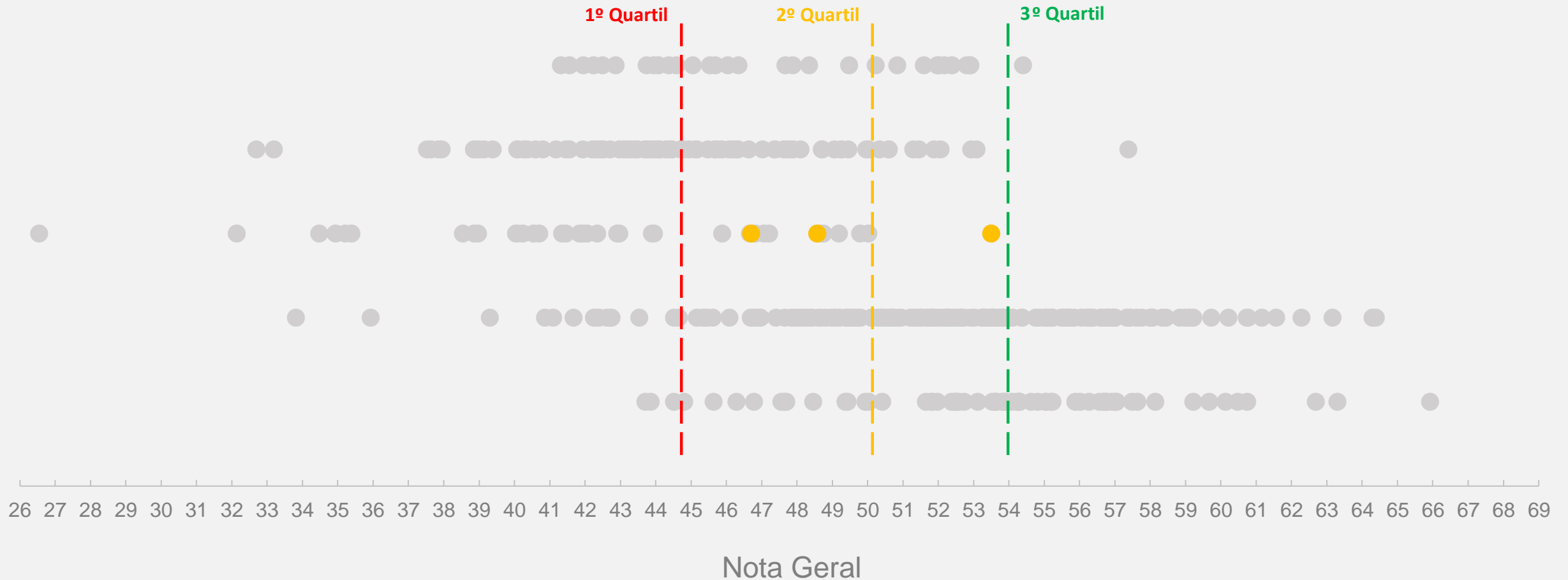
DISPERSÃO DE RESULTADOS RORAIMA

● Centro-Oeste ● Nordeste ● Norte ● **Roraima** ● Sudeste ● Sul



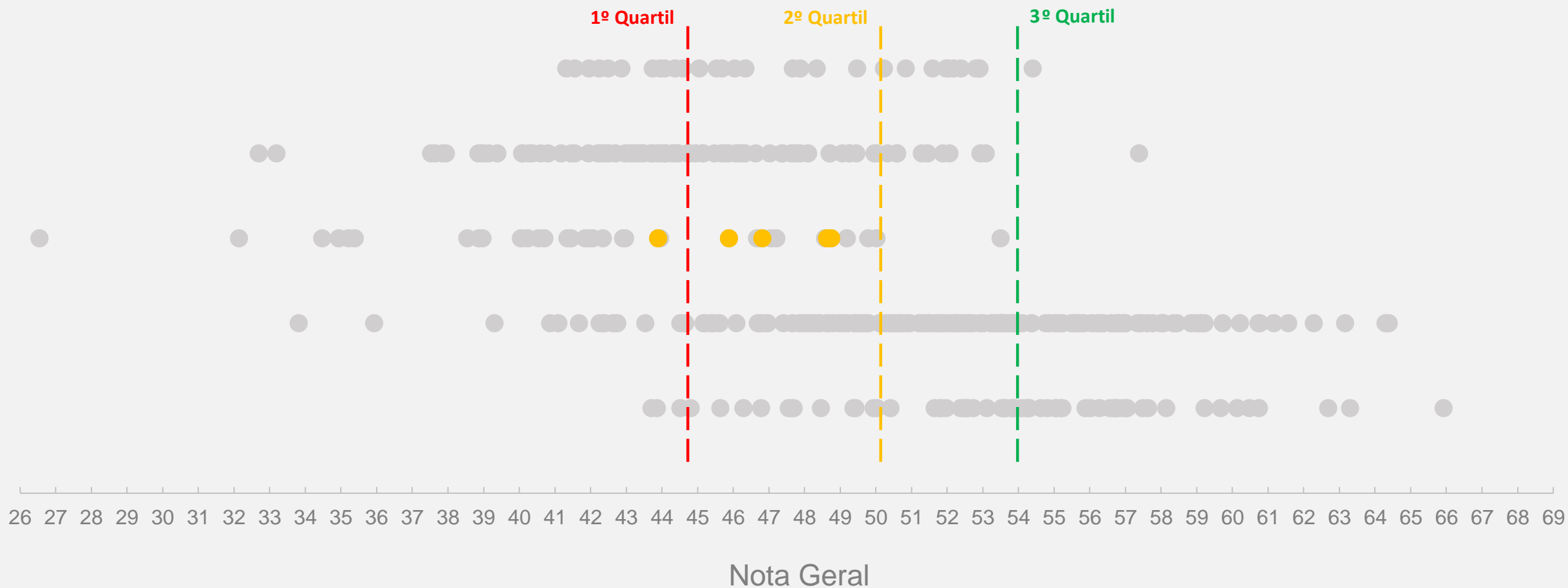
DISPERSÃO DE RESULTADOS TOCANTINS

● Centro-Oeste ● Nordeste ● Norte ● Tocantins ● Sudeste ● Sul



DISPERSÃO DE RESULTADOS **RONDÔNIA**

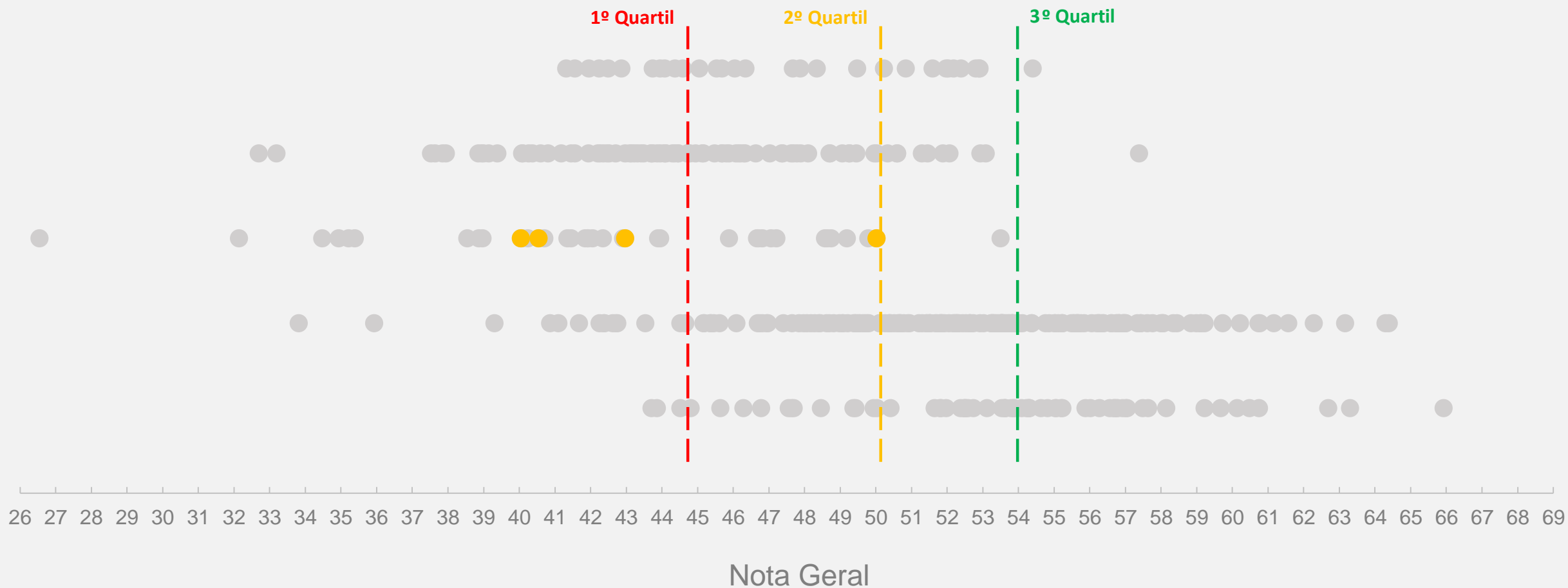
● Centro-Oeste ● Nordeste ● Norte ● **Rondônia** ● Sudeste ● Sul



DISPERSÃO DE RESULTADOS **AMAZONAS**

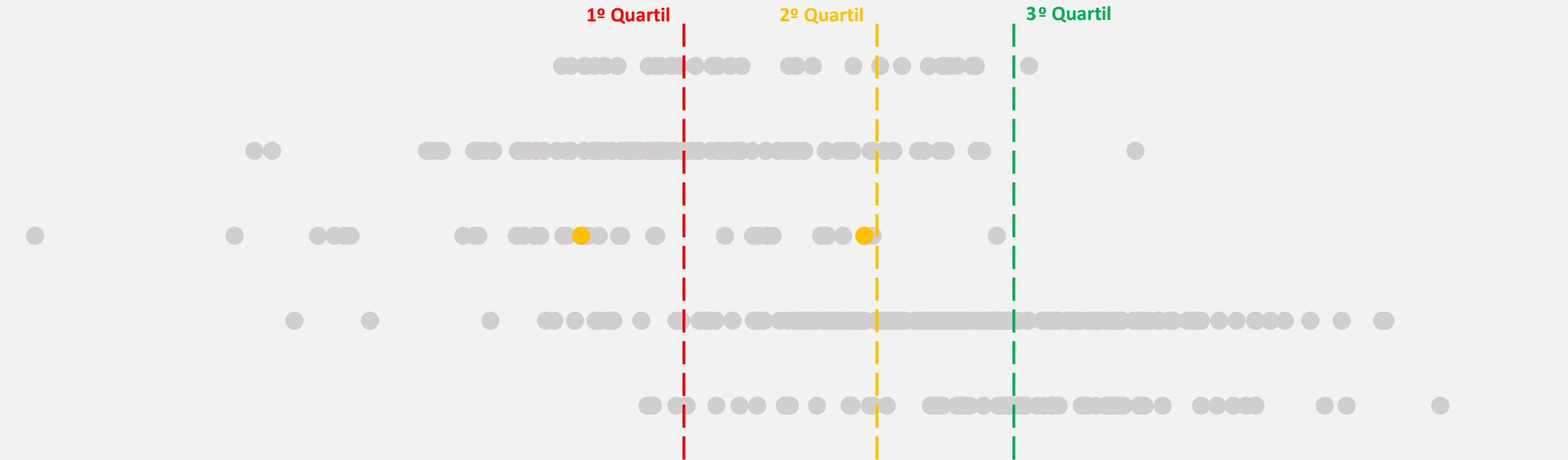


● Centro-Oeste ● Nordeste ● Norte ● Amazonas ● Sudeste ● Sul



DISPERSÃO DE RESULTADOS **ACRE**

● Centro-Oeste ● Nordeste ● Norte ● **Acre** ● Sudeste ● Sul



26 27 28 29 30 31 32 33 34 35 36 37 38 39 40 41 42 43 44 45 46 47 48 49 50 51 52 53 54 55 56 57 58 59 60 61 62 63 64 65 66 67 68 69

Nota Geral

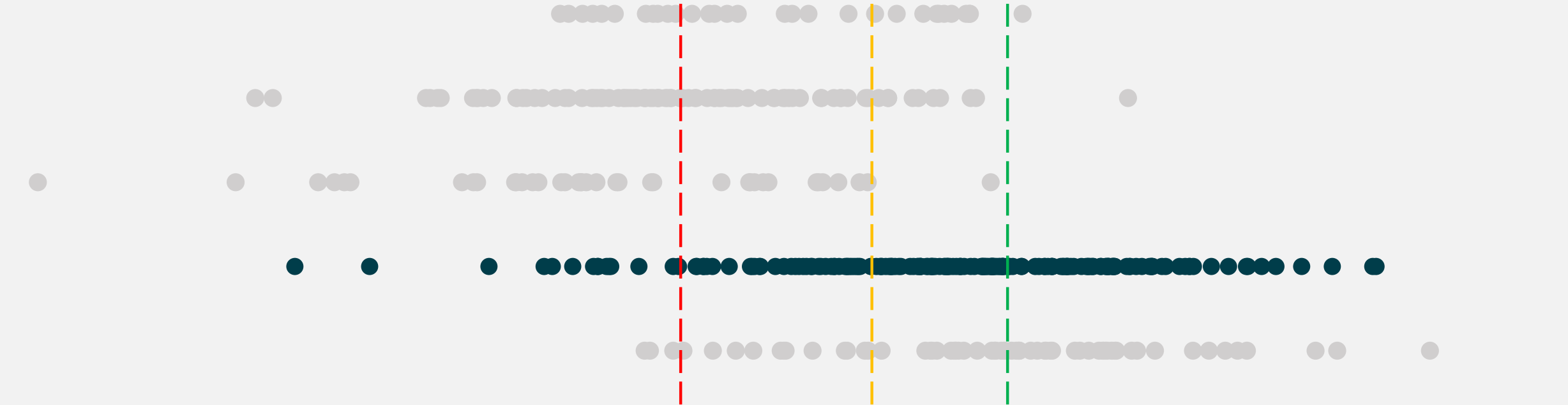
DISPERSÃO DE RESULTADOS REGIÃO SUDESTE

● Centro-Oeste ● Nordeste ● Norte ● **Sudeste** ● Sul

1º Quartil

2º Quartil

3º Quartil



26 27 28 29 30 31 32 33 34 35 36 37 38 39 40 41 42 43 44 45 46 47 48 49 50 51 52 53 54 55 56 57 58 59 60 61 62 63 64 65 66 67 68 69

Nota Geral

RESUMO DOS RESULTADOS: REGIÃO SUDESTE

Contexto da região:

- 184 municípios do estudo pertencem a esta região (44,9% da totalidade dos municípios)
- Região do país com o maior número de municípios no estudo, com número superior ao dobro da segunda região mais presente, o Nordeste
- A Região Sudeste apresenta desempenho excepcional no ranking geral e isto é decorrente do desempenho excepcional dos municípios do estado de São Paulo. Casos de baixo desempenho da região são decorrentes principalmente do baixo desempenho de municípios do estado do Rio de Janeiro

Municípios da região mais bem posicionados:

- Bom desempenho, na média, dos municípios da região, com parcela expressiva entre as primeiras colocações no ranking geral, ocupando inclusive 3 entre as 5 primeiras colocações no Ranking de Competitividade dos Municípios (**São Paulo (SP)**, **Barueri (SP)** e **São Caetano do Sul (SP)**). **Campinas (SP)**, **Vitória (ES)**, **Santana de Parnaíba (SP)** e **Santos (SP)** completam a lista dos 7 municípios representantes do Sudeste entre os 10 municípios mais competitivos do país
- Entre os 100 primeiros colocados, 65% são municípios do Sudeste (65 municípios)
- No Sudeste destaca-se positivamente o desempenho do estado de São Paulo: 39 entre as 50 primeiras colocações (78%) no ranking do Sudeste são do estado de São Paulo

Municípios da região mais mal posicionados:

- A região ocupa 15 entre as 100 colocações mais desfavoráveis. Este fato decorre principalmente do desempenho insatisfatório de uma parcela dos municípios do **estado do Rio de Janeiro: Itaguaí (RJ)**, **Nova Iguaçu (RJ)**, **Queimados (RJ)**, **Magé (RJ)**, **Nilópolis (RJ)**, **São João de Meriti (RJ)**, **Rio das Ostras (RJ)**, **São Gonçalo (RJ)**, **Itaboraí (RJ)**, **Japeri (RJ)** e **Belford Roxo (RJ)**.
- No Sudeste destaca-se negativamente o desempenho do estado de Rio de Janeiro: 18 entre as 25 últimas colocações (72%) do ranking do Sudeste são do estado do Rio de Janeiro

Municípios da região que obtiveram os maiores ganhos de posição:

- Saquarema (RJ), Coronel Fabriciano (MG), Ipatinga (MG), Cachoeiro de Itapemirim (ES) e Araruama (RJ)

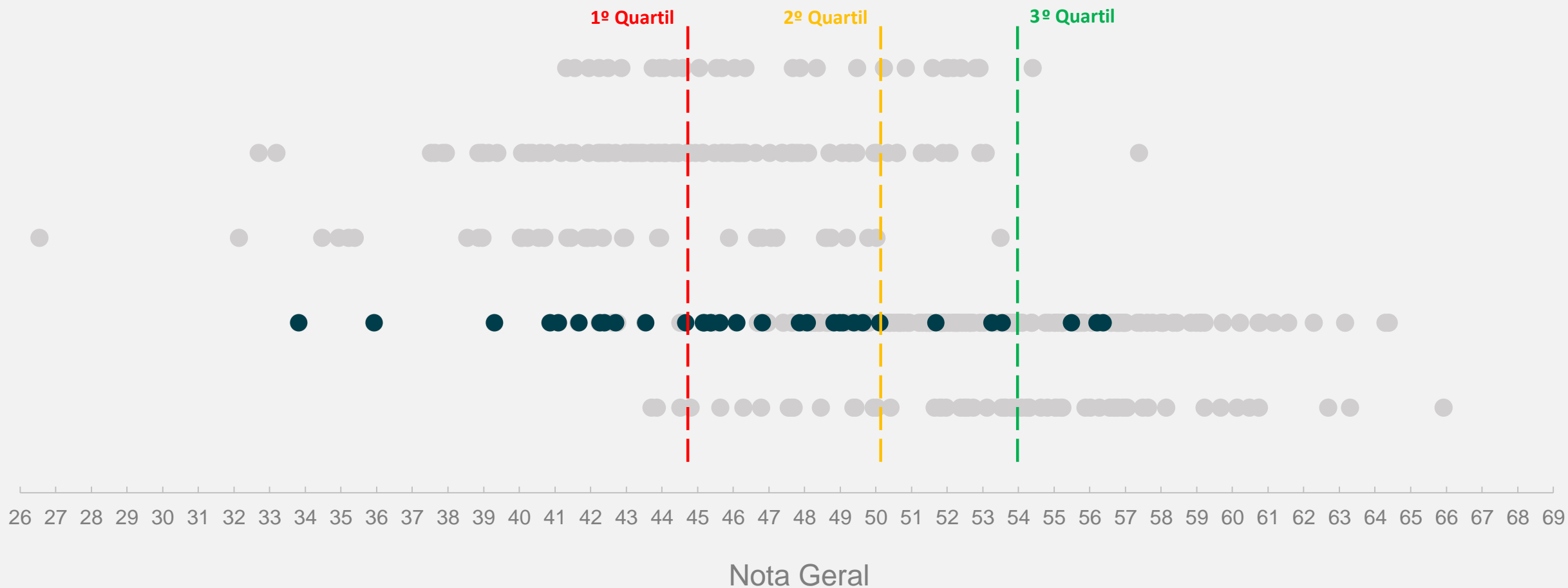
Municípios da região que obtiveram as maiores perdas de posição:

- Rio Claro (SP), Petrópolis (RJ), Rio das Ostras (RJ), Santa Luzia (MG) e São Roque (SP)



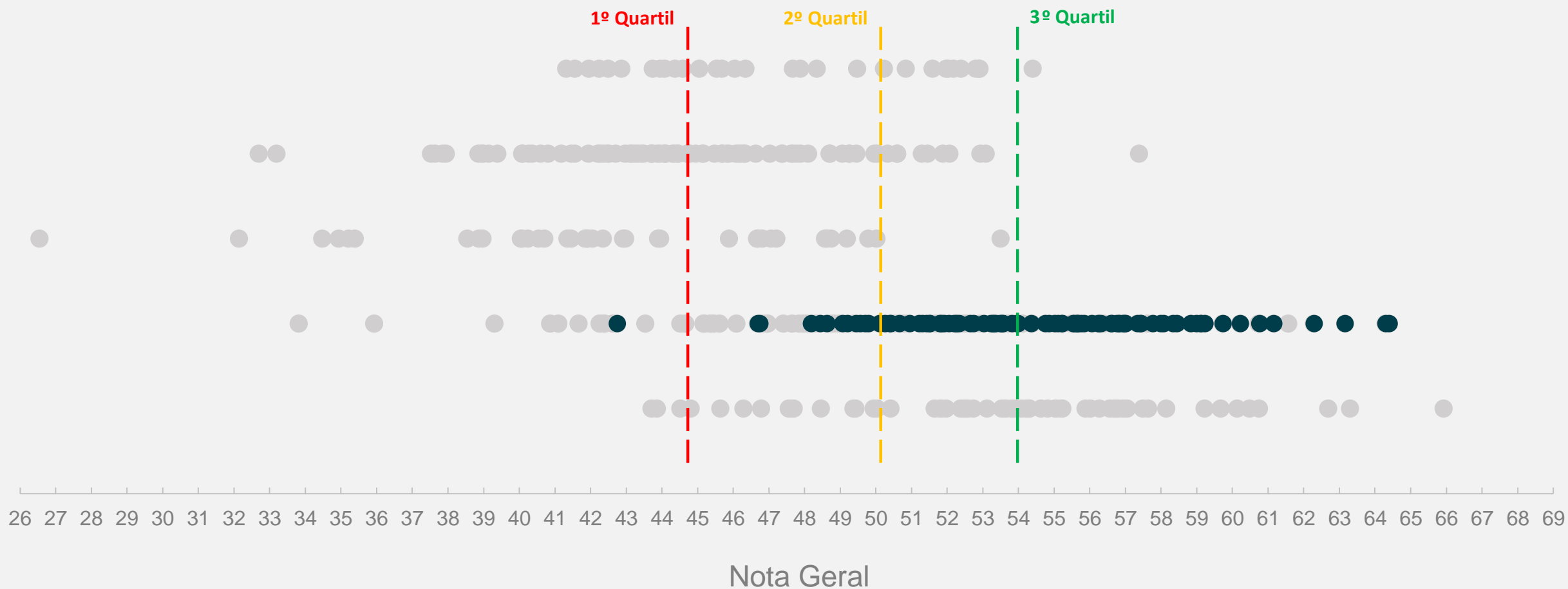
DISPERSÃO DE RESULTADOS RIO DE JANEIRO

● Centro-Oeste ● Nordeste ● Norte ● Sudeste ● Rio de Janeiro ● Sul



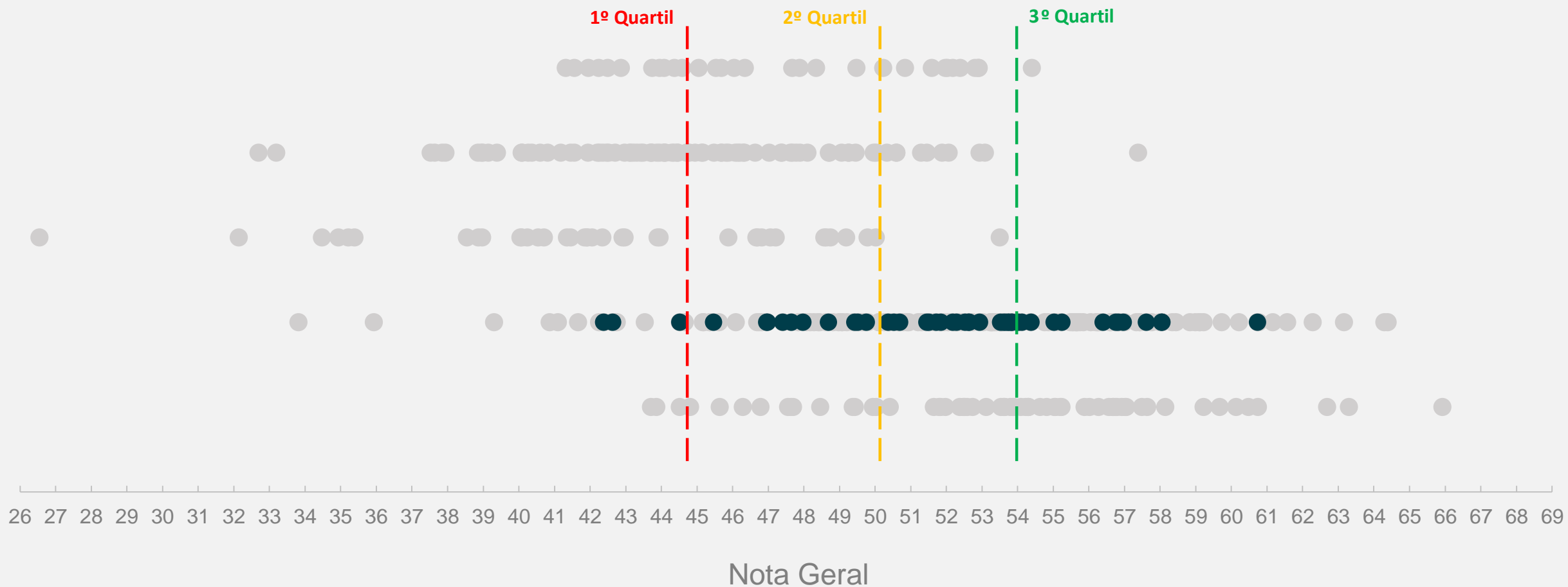
DISPERSÃO DE RESULTADOS **SÃO PAULO**

● Centro-Oeste ● Nordeste ● Norte ● Sudeste ● **São Paulo** ● Sul



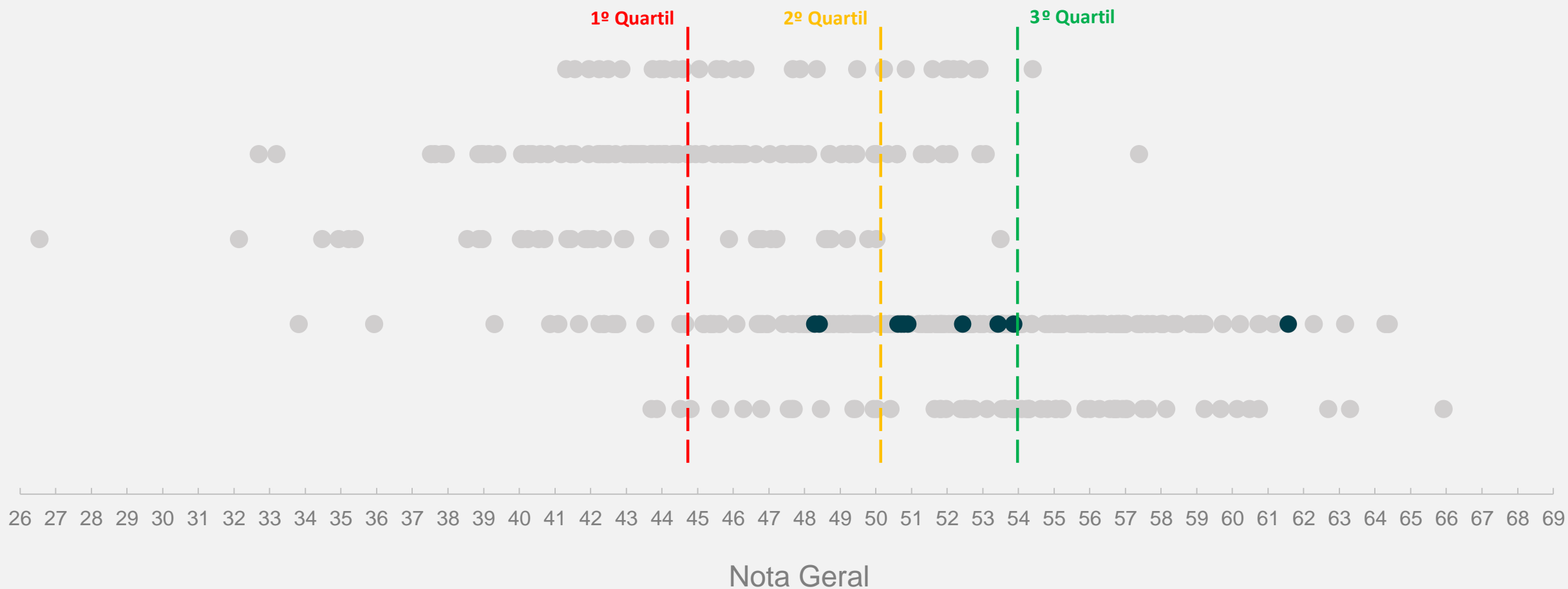
DISPERSÃO DE RESULTADOS **MINAS GERAIS**

● Centro-Oeste ● Nordeste ● Norte ● Sudeste ● **Minas Gerais** ● Sul



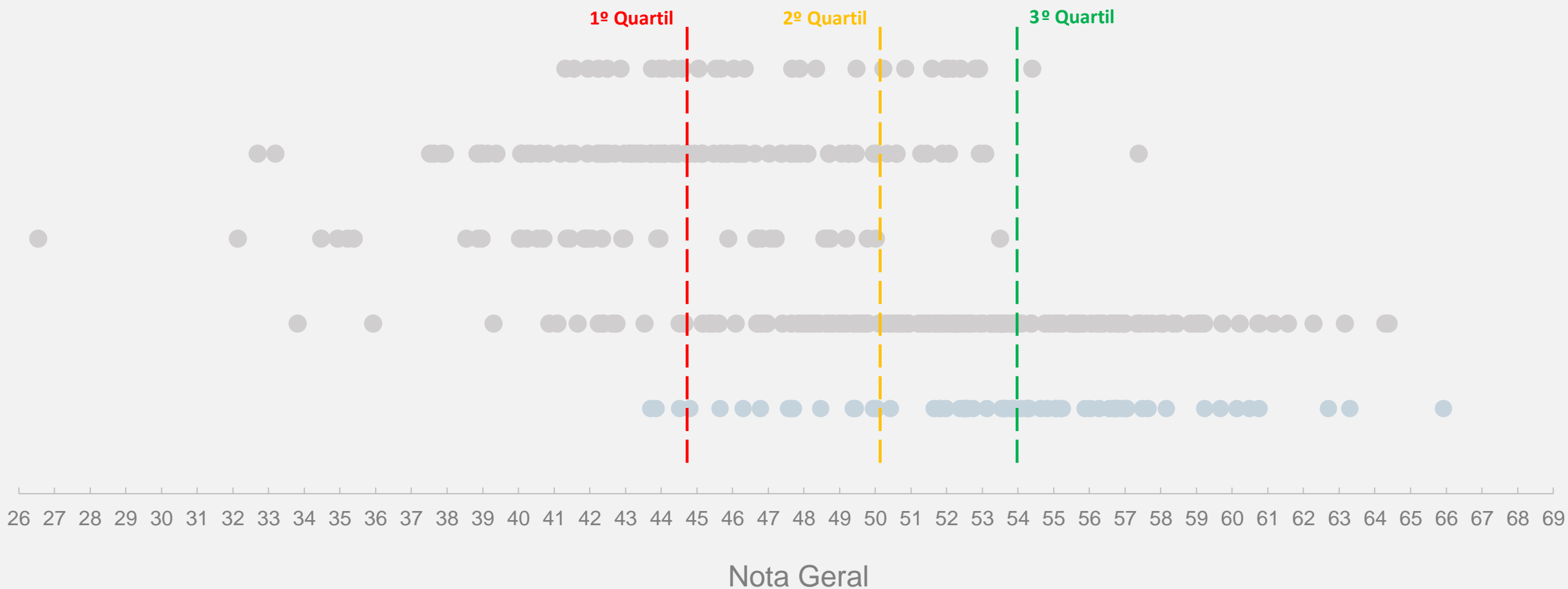
DISPERSÃO DE RESULTADOS **ESPÍRITO SANTO**

● Centro-Oeste ● Nordeste ● Norte ● Sudeste ● **Espírito Santo** ● Sul



DISPERSÃO DE RESULTADOS **REGIÃO SUL**

● Centro-Oeste ● Nordeste ● Norte ● Sudeste ● Sul



CONTEXTO DA REGIÃO:

- 67 municípios do estudo pertencem a esta região (16,3% da totalidade dos municípios)
- É a terceira região em número de municípios no estudo
- No contexto do recorte de municípios, os municípios da região Sul se destacam pelo excelente desempenho comparando-se aos municípios de todo o país. A região apresenta um desempenho mais homogêneo se comparada à região Sudeste do país

MUNICÍPIOS DA REGIÃO MAIS BEM POSICIONADOS:

- A região apresenta 3 entre os 10 municípios com melhor desempenho no ranking geral: Florianópolis (SC), Porto Alegre (RS) e Curitiba (PR)

MUNICÍPIOS DA REGIÃO MAIS MAL POSICIONADOS:

- A região não apresenta municípios entre as 50 colocações mais desfavoráveis e apresenta somente 3 municípios entre as 100 últimas colocações (Viamão (RS), Sant'Ana do Livramento (RS) e Bagé (RS))

MUNICÍPIOS DA REGIÃO QUE OBTIVERAM OS MAIORES GANHOS DE POSIÇÃO:

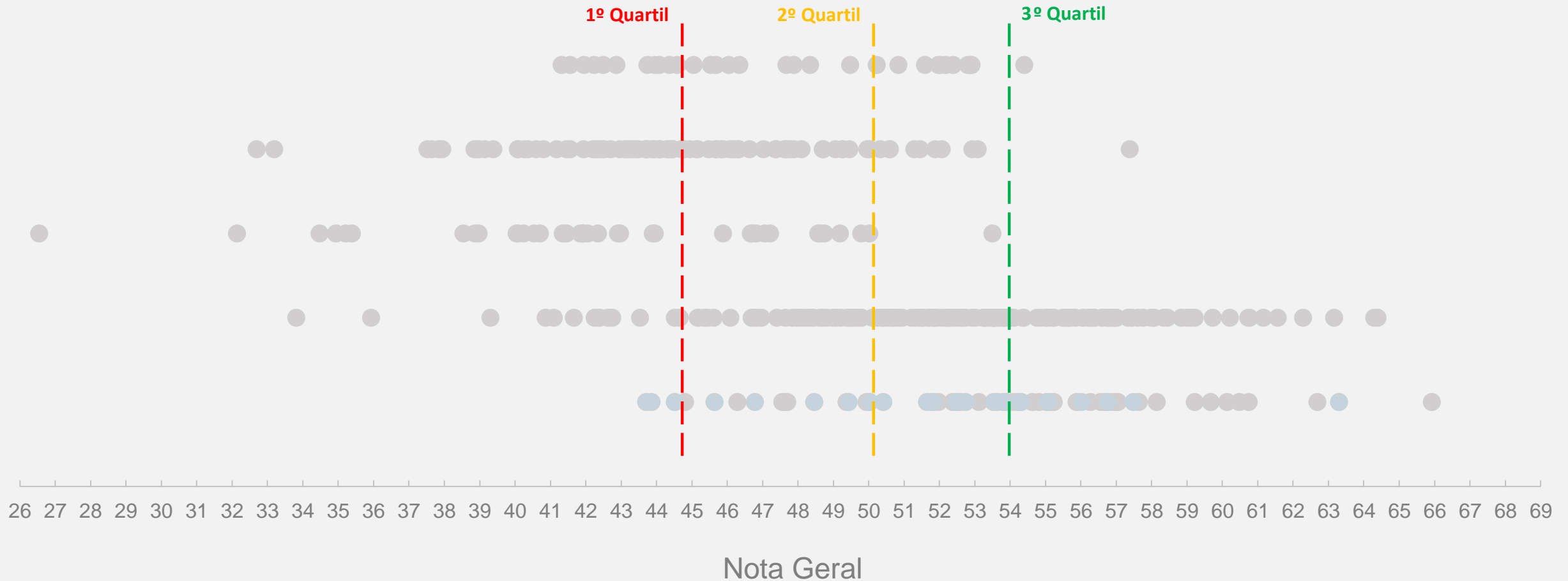
- Cachoeirinha (RS), Tubarão (SC), Paranaíba (PR), Erechim (RS) e Navegantes (SC)

MUNICÍPIOS DA REGIÃO QUE OBTIVERAM AS MAIORES PERDAS DE POSIÇÃO:

- Lages (SC), Colombo (PR), Paranaguá (PR), Cianorte (PR) e Bagé (RS)

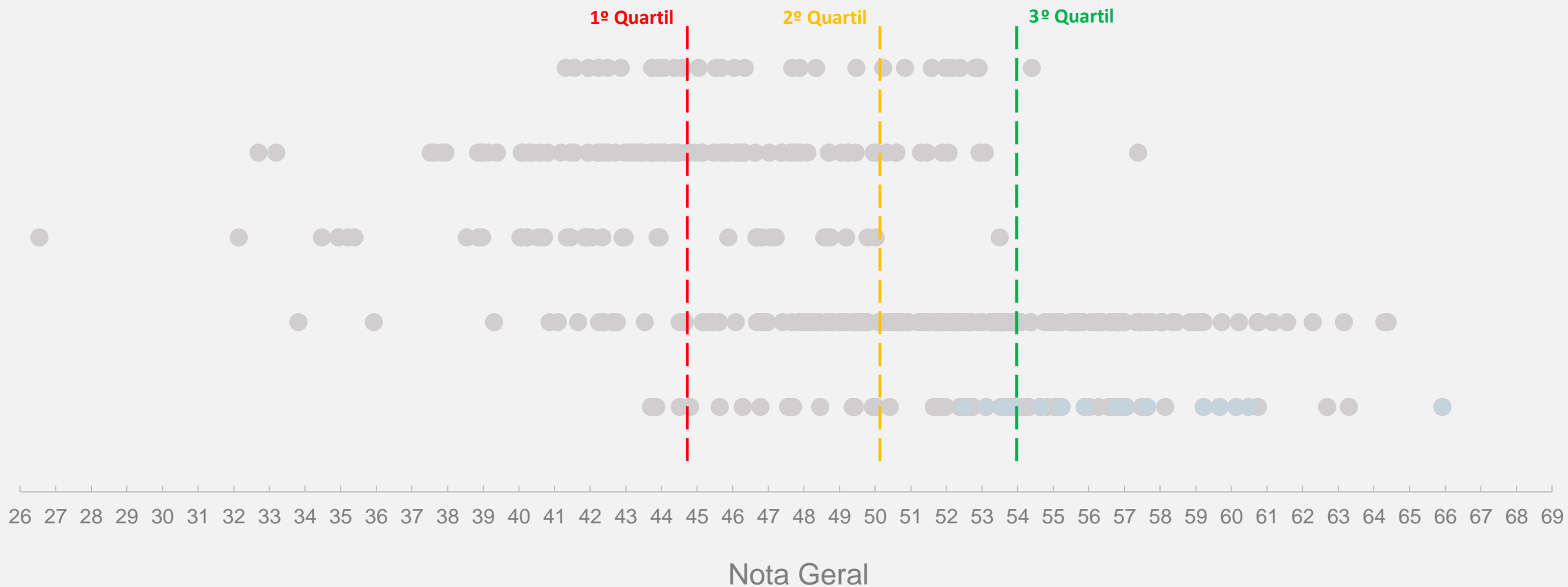
DISPERSÃO DE RESULTADOS RIO GRANDE DO SUL

● Centro-Oeste ● Nordeste ● Norte ● Sudeste ● Sul ● Rio Grande do Sul



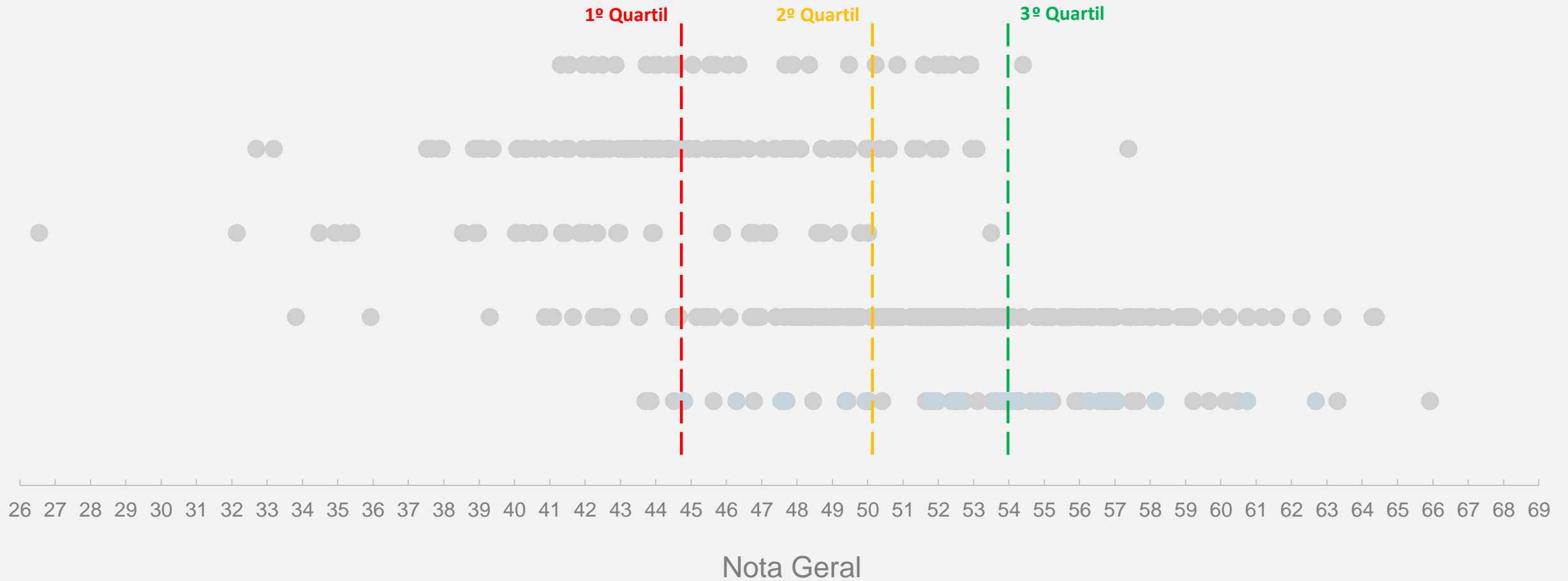
DISPERSÃO DE RESULTADOS SANTA CATARINA

● Centro-Oeste ● Nordeste ● Norte ● Sudeste ● Sul ● Santa Catarina



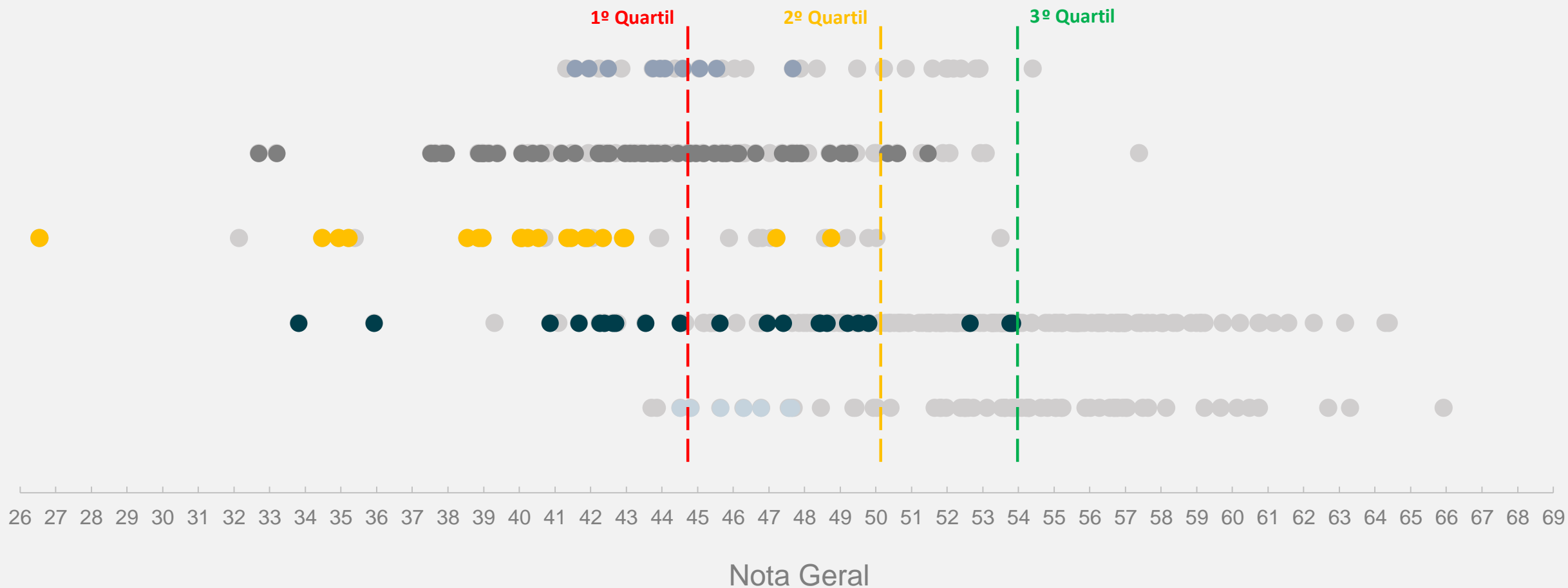
DISPERSÃO DE RESULTADOS **PARANÁ**

● Centro-Oeste ● Nordeste ● Norte ● Sudeste ● Sul ● **Paraná**



DISPERSÃO DE RESULTADOS G100

● Centro-Oeste (G100) ● Nordeste (G100) ● Norte (G100) ● Sudeste (G100) ● Sul (G100)



CONTEXTO DO RECORTE:

- O cluster do G100 refere-se à classificação da Frente Nacional de Prefeitos (FNP) para designar o grupo de municípios com população superior a 80 mil habitantes que possuem alta vulnerabilidade socioeconômica e baixa renda per capita
- 111 municípios do estudo pertencem ao cluster do G100, o que representa 27,1% da totalidade dos municípios
- Os municípios do G100 ocupam, em geral, algumas entre as posições mais desfavoráveis no *ranking* geral, representando um grupo de municípios pouco competitivos

MUNICÍPIOS DO RECORTE MAIS BEM POSICIONADOS:

- O cluster do G100 não apresenta representante entre os 100 municípios mais competitivos do país
- O município mais bem posicionado no cluster, **Conselheiro Lafaiete (MG)**, ocupa somente a 108ª colocação no ranking geral, tendo avançado 36 posições. Esta é a segunda mais desfavorável primeira colocação nas análises de cluster deste estudo, a frente apenas da primeira colocação obtida por Palmas (TO) no cluster da região Norte
- Adicionalmente, somente outros 4 municípios do cluster, **Coronel Fabriciano (MG)** (111ª colocação), **Montes Claros (MG)** (144ª colocação), **Caruaru (PE)** (181ª colocação) e **Garanhuns (PE)** (195ª colocação) se encontram entre os 200 municípios com o melhor desempenho no ranking geral

MUNICÍPIOS DO RECORTE MAIS MAL POSICIONADOS:

- Do outro lado da tabela, e como constatação do baixo desempenho deste grupo de municípios, entre os 100 municípios nas últimas colocações do ranking geral, 67 são municípios do G100. Quando a comparação é entre os 20 últimos colocados a nível Brasil, 18 municípios pertencem ao grupo (90%)

MUNICÍPIOS DO RECORTE QUE OBTIVERAM OS MAIORES GANHOS DE POSIÇÃO:

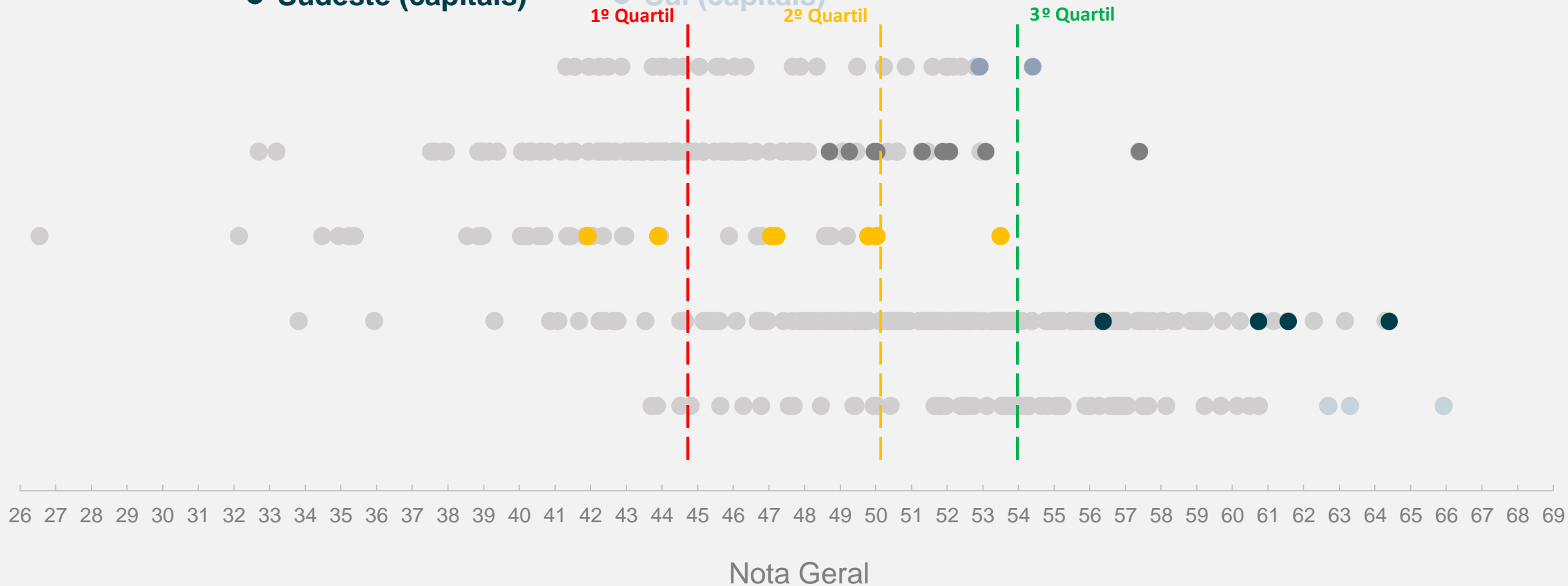
- Coronel Fabriciano (MG), São Cristóvão (SE), Nossa Senhora do Socorro (SE), São Lourenço da Mata (PE) e Santa Cruz do Capibaribe (PE)

MUNICÍPIOS DO RECORTE QUE OBTIVERAM AS MAIORES PERDAS DE POSIÇÃO:

- Colombo (PR), Aparecida de Goiânia (GO), Jacobina (BA), Parnamirim (RN) e Santa Luzia (MG)

DISPERSÃO DE RESULTADOS **CAPITAIS**

- Centro-Oeste (capitais)
 - Nordeste (capitais)
 - Norte (capitais)
 - Sudeste (capitais)
 - Sul (capitais)
- 1º Quartil 2º Quartil 3º Quartil



Contexto do recorte:

- As 26 capitais brasileiras representam 6,3% da amostra
- De forma geral, as capitais brasileiras, enquanto grupo, se situam em patamar de competitividade superior aos demais municípios brasileiros, mas tem na dimensão sociedade suas principais oportunidades de melhoria de desempenho relativo

MUNICÍPIOS DO RECORTE MAIS BEM POSICIONADOS:

- **Florianópolis (SC)** permanece como a capital mais competitiva do país e passou a ocupar também a 1ª colocação no ranking geral (avançou 1 posição). Na sequência **São Paulo (SP)** avançou 3 posições e ocupa agora a 2ª colocação no ranking geral e no cluster das capitais. Nesta edição, **Porto Alegre (RS)** ocupa a 3ª colocação no cluster das capitais e mantém a 4ª colocação no ranking geral. Assim, observa-se que **3 dos 5 municípios mais competitivos são capitais de estado**, além **das capitais ocuparem pela primeira vez as 2 primeiras colocações no ranking geral**. Na sequência, **Curitiba (PR)** permanece como o 6º município mais competitivo do país e, por fim, **Vitória (ES)** (8ª colocação geral, avanço de 1 posição) completam a lista das 5 capitais mais competitivas do Brasil
- Interessante notar que **Belo Horizonte (MG)** (12ª colocação no ranking geral) e **Rio de Janeiro (RJ)** (60ª colocação no ranking geral, recuo de 14 posições) ocupam, respectivamente a 6ª e a 8ª colocação no cluster das capitais (a 7ª colocação é ocupada por **Recife (PE)**). Assim, observa-se que 7 das 8 capitais mais competitivas do país são exatamente as capitais de estado das regiões Sul ou Sudeste do país. Além disso, **as 3 capitais do Sul do país se encontram entre as 4 capitais mais bem posicionadas**

MUNICÍPIOS DO RECORTE MAIS MAL POSICIONADOS:

- Todas as 13 capitais em colocações mais desfavoráveis no ranking geral, e, portanto, também no cluster das capitais, são das regiões Norte ou Nordeste do país (**João Pessoa (PB)**, **Teresina (PI)**, **Aracaju (SE)**, **Salvador (BA)**, **Manaus (AM)**, **São Luís (MA)**, **Rio Branco (AC)**, **Natal (RN)**, **Maceió (AL)**, **Belém (PA)**, **Boa Vista (RR)**, **Porto Velho (RO)** e **Macapá (AP)**). Das 16 capitais do Norte e Nordeste do país, as únicas exceções desta lista são Recife (PE), Palmas (TO) e Fortaleza (CE). Além disso, as 10 últimas ocupam posições insatisfatórias (se encontram na metade inferior de desempenho no ranking geral a nível Brasil)
- Os maiores destaques negativos ocorrem de fato com as duas capitais menos competitivo do Brasil nesta edição. **Porto Velho (RO)** e **Macapá (AP)**, que ocupam respectivamente a 327ª e 365ª colocações, e são as únicas capitais de estado entre os 100 municípios menos competitivos do Brasil

MUNICÍPIOS DO RECORTE QUE OBTIVERAM OS MAIORES GANHOS DE POSIÇÃO:

- Recife (PE), Aracaju (SE), Macapá (AP), Belém (PA) e São Luís (MA)

MUNICÍPIOS DO RECORTE QUE OBTIVERAM AS MAIORES PERDAS DE POSIÇÃO:

- Natal (RN), Porto Velho (RO), Boa Vista (RR), Goiânia (GO) e Palmas (TO)